

NEMZETI EGÉSZSÉGBIZTOSÍTÁSI ALAPKEZELŐ

Jelentés a fekvőbeteg-szakellátás teljesítményéről 2021. február





TARTALOMJEGYZÉK

Tájékoztató	4
AKTÍV FEKVŐBETEG-SZAKELLÁTÁS	5
Aktív ágyszám megoszlás megyénként	13
Tízezer lakosra jutó aktív ágyszám megyénként	14
Aktív ágyszám megoszlás intézmény-csoportonként.....	15
Aktív ágyszám megoszlás szakterületenként	16
Teljes HBCs esetek megoszlása megyénként	18
Teljes HBCs esetek megoszlása az ápoló intézmény megyéje szerint	19
Teljes HBCs esetek megoszlása a beteg lakóhelyének irányítószáma szerint	19
Tízezer lakosra jutó teljes HBCs esetek száma az ápoló intézmény megyéje szerint	20
Tízezer lakosra jutó teljes HBCs esetek száma a beteg lakóhelyének irányítószáma szerint	20
Teljes HBCs esetek megoszlása intézmény-csoportonként	21
Teljes HBCs esetek megoszlása szakterületenként	22
Elszámolt ápolási napok megoszlása megyénként.....	24
Elszámolt ápolási napok megoszlása az ápoló intézmény megyéje szerint.....	25
Elszámolt ápolási napok megoszlása a beteg lakóhelyének irányítószáma szerint	25
Tízezer lakosra jutó elszámolt ápolási napok száma az ápoló intézmény megyéje szerint	26
Tízezer lakosra jutó elszámolt ápolási napok száma a beteg lakóhelyének irányítószáma szerint.....	26
Elszámolt ápolási napok megoszlása intézmény-csoportonként.....	27
Elszámolt ápolási napok megoszlása szakterületenként.....	28
HBCs súlyszám összeg megoszlása megyénként	30
HBCs súlyszám összeg megoszlása az ápoló intézmény megyéje szerint	31
HBCs súlyszám összeg megoszlása a beteg lakóhelyének irányítószáma szerint	31
Tízezer lakosra jutó HBCs súlyszám összeg az ápoló intézmény megyéje szerint	32
Tízezer lakosra jutó HBCs súlyszám összeg a beteg lakóhelyének irányítószáma szerint	32
HBCs súlyszám összeg megoszlása intézmény-csoportonként	33
HBCs súlyszám összeg megoszlása szakterületenként	34
Case-mix index alakulása megyénként.....	36
Case-mix index alakulása az ápoló intézmény megyéje szerint.....	37
Case-mix index alakulása a beteg lakóhelyének irányítószáma szerint	37
Case-mix index alakulása intézmény-csoportonként	38
Case-mix index alakulása szakterületenként.....	39
KRÓNIKUS FEKVŐBETEG-SZAKELLÁTÁS	41
Krónikus ágyszám megoszlás megyénként.....	44
Tízezer lakosra jutó krónikus ágyszám megyénként	48



Krónikus ágyszám megoszlás intézmény-csoportonként.....	50
Krónikus ágyszám megoszlás szakterületenként	52
Krónikus napok és krónikus súlyozott napok megoszlása az ápoló intézmény megyéje szerint.....	55
Krónikus napok és krónikus súlyozott napok megoszlása intézmény-csoportonként.....	59
Krónikus napok és krónikus súlyozott napok megoszlása szakterületenként	61
A TELJESÍTMÉNY JELENTÉSÉNEK ÉS ELSZÁMOLÁSÁNAK VIZSGÁLATA	64
Legnagyobb esetszámú és súlyszám összegű HBCs-k	64
Meghatározott intézményi körben végezhető HBCs-k	65
Súlyos társult betegséggel elszámolt HBCs-k	66
A kórházban elhunytak „9970 Boncolás” HBCs-ben történő elszámolása	69



Tájékoztató

A 478/2020. (XI. 3.) Kormányrendelet az élet- és vagyonbiztonságot veszélyeztető, tömeges megbetegedést okozó koronavírus világjárvány következményeinek elhárítása, a magyar állampolgárok egészségének és életének megóvása érdekében 2020. november 4-étől **veszélyhelyzetet** hirdetett ki Magyarország egész területére.

A veszélyhelyzetet a 26/2021. (I. 29.) Kormányrendelet 2021. február 8-ától megszüntette, ezzel egyidejűleg a 27/2021. (I. 29.) Kormányrendelet az élet- és vagyonbiztonságot veszélyeztető, tömeges megbetegedést okozó koronavírus világjárvány következményeinek elhárítása, a magyar állampolgárok egészségének és életének megóvása érdekében ismét **veszélyhelyzetet** hirdetett ki Magyarország egész területére.

2020. november 10-étől valamennyi aktív fekvőbeteg-szakellátást nyújtó intézmény bekapcsolódott a koronavírusos betegek ellátásába, és felfüggesztették a halasztható műtéteket. A járvány második hulláma 2021. januárban még tart, így a novemberi intézkedések is érvényben maradtak. A második hullám leszálló ágában már elkezdődött a járvány harmadik hulláma.

A tényleges teljesítmények alapján történő finanszírozás helyett 2020-ban alkalmazott átlagfinanszírozást a NEAK 2021-ben is fenntartja. A szolgáltatóknak az átlagfinanszírozás átmeneti időszakában is valamennyi (teljesítmény és egyéb) jelentési kötelezettségüket a jogszabályi rendelkezéseknek megfelelően teljesíteniük kell.

Az elhúzódó koronavírus világjárvány miatt hozott intézkedések eredményeképpen az aktív és krónikus fekvőbeteg-szakellátás kapacitás- (ágyszám) és teljesítményadatai (esetszám, ápolási napok száma, HBCs súlyszám összeg, case-mix index, krónikus súlyozott napok stb.) jelentős eltéréseket mutathatnak az előző hónaphoz, az előző év egy havi átlagához, az előző illetve a 2019-es év azonos időszakához képest.



4. HBCs súlyszám összeg (kúraszerű ellátással együtt):

151 650,11

Eltérés	Abszolút eltérés	Százalékos eltérés
Előző év egy havi átlagától	-24 934,86	85,88
Előző év azonos időszakától	-56 418,02	72,88
2019. év azonos időszakától	-51 722,70	74,57
Előző hónaptól	5 442,85	103,72

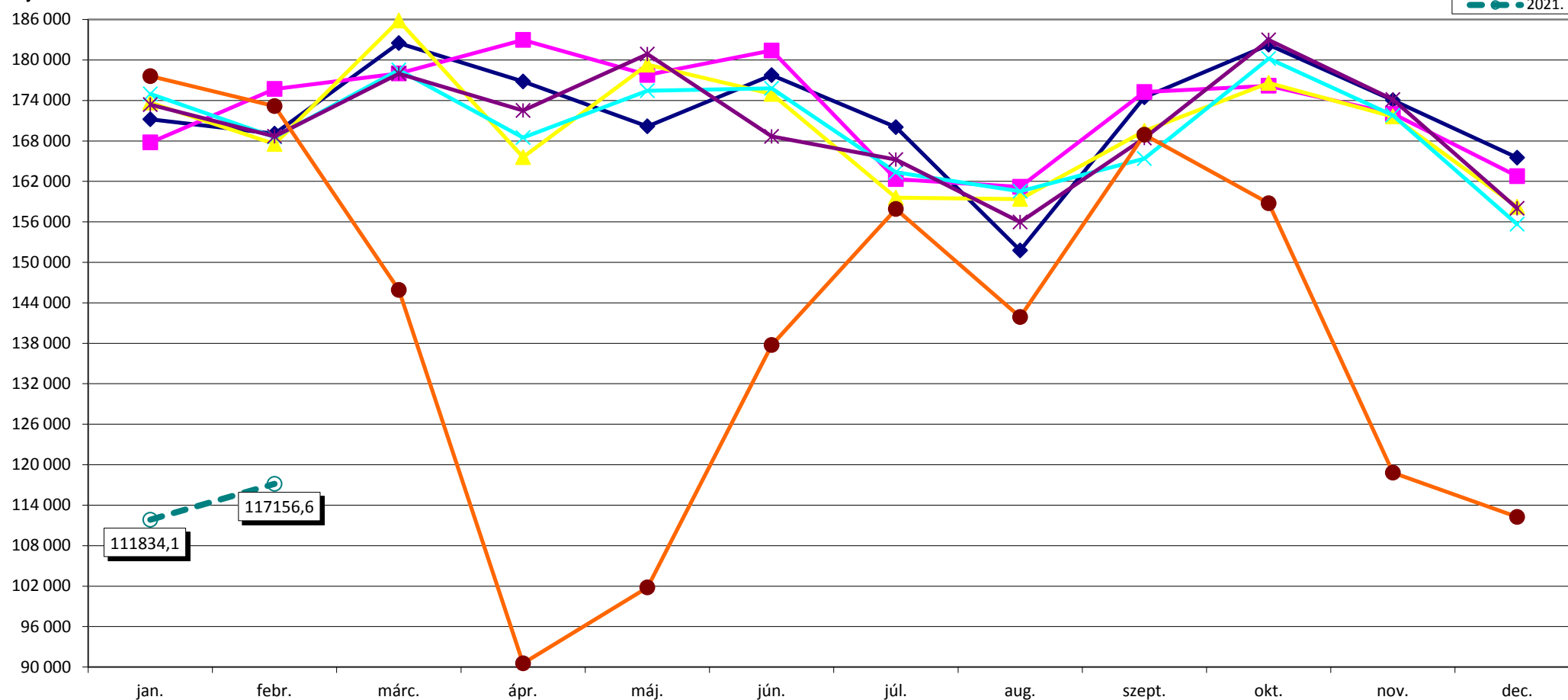
5. Case-mix index:

1,29442

Eltérés	Abszolút eltérés	Százalékos eltérés
Előző év egy havi átlagától	0,03703	102,94
Előző év azonos időszakától	0,09279	107,72
2019. év azonos időszakától	0,08869	107,36
Előző hónaptól	-0,01294	99,01

Teljes HBCs esetszám országosan a kúrszerű ellátás teljesítményével együtt

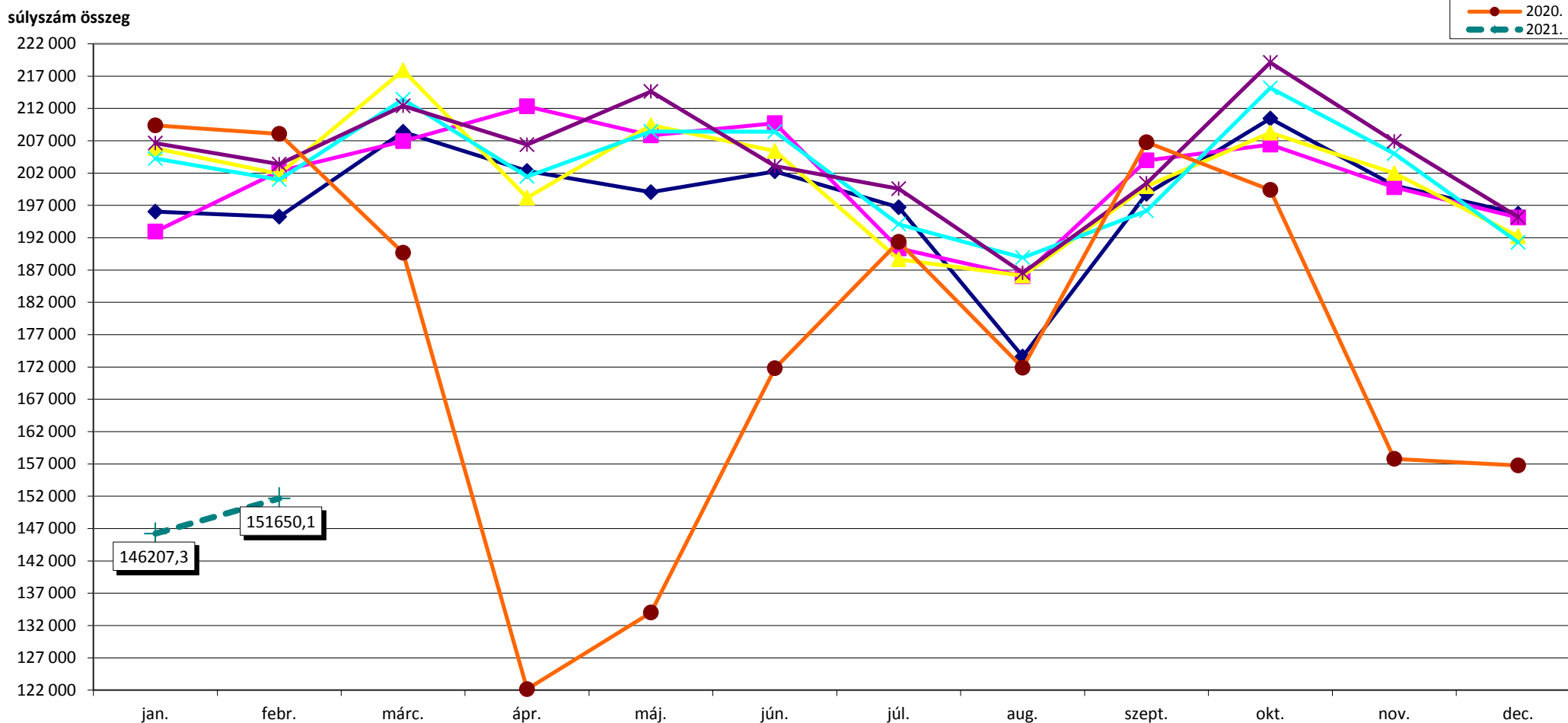
teljes HBCs eset

**2004. febr. 1-től HBCs 5.0 verzió, 3/2004. (I. 15.) ESZCSM rendelet**

2015. januártól a 364/2014. (XII. 30.) Korm. r. és a 7/2015. (II. 2.) EMMI r. szabályainak alkalmazása
 2015. áprilistól a 124/2015. (V. 26.) Korm. rendelettel júniustól jogszabályi szintre emelt szabályoknak az alkalmazása
 2016. januártól a 413/2015. (XII. 23.) Korm. r. és az 59/2015. (XII. 30.) EMMI r. szabályainak alkalmazása
 2016. augusztustól a 17/2016. (VII. 22.) EMMI rendeletben közzétett HBCs súlyszámok alkalmazása
 2017. júliustól ill. augusztustól a 15/2017. (VI. 22.) EMMI rendelet szabályainak alkalmazása
 2018. januártól az 507/2017. (XII. 29.) Korm. rend. szabályainak alkalmazása
 2018. novembertől a 37/2018. (X. 30.) EMMI rendelet szabályainak alkalmazása
 2019. augusztustól a 15/2019. (VII. 26.) EMMI rendelet szabályainak alkalmazása
 2020. februártól a 2/2020. (I. 30.) EMMI rendelet szabályainak alkalmazása

2015. áprilistól a 364/2014. (XII. 30.) Korm. rend. szabályainak alkalmazása
 2015. augusztustól a 192/2015. (VII. 21.) Korm. rend. szabályainak alkalmazása
 2016. júliustól a 172/2016. (VII. 1.) Korm. rend. szabályainak alkalmazása
 2016. novembertől a 32/2016. (X. 27.) EMMI rendelet szabályainak alkalmazása
 2017. decembertől a 34/2017. (XII. 12.) EMMI rendelet szabályainak alkalmazása
 2018. júliustól a 15/2018. (VI. 28.) EMMI rendelet szabályainak alkalmazása
 2019. januártól a 287/2018. (XII. 21.) Korm. r. és a 44/2018. (XII. 19.) EMMI r. szabályainak alkalmazása
 2020. januártól a 30/2019. (XII. 14.) EMMI r. és a 36/2019. (XII. 30.) EMMI r. szabályainak alkalmazása
 2020. júliustól ill. novembertől a 22/2020. (VI. 26.) EMMI rendelet szabályainak alkalmazása

HBCs súlyszám összeg országosan a kúraszerű ellátás és a hosszú napok teljesítményével együtt

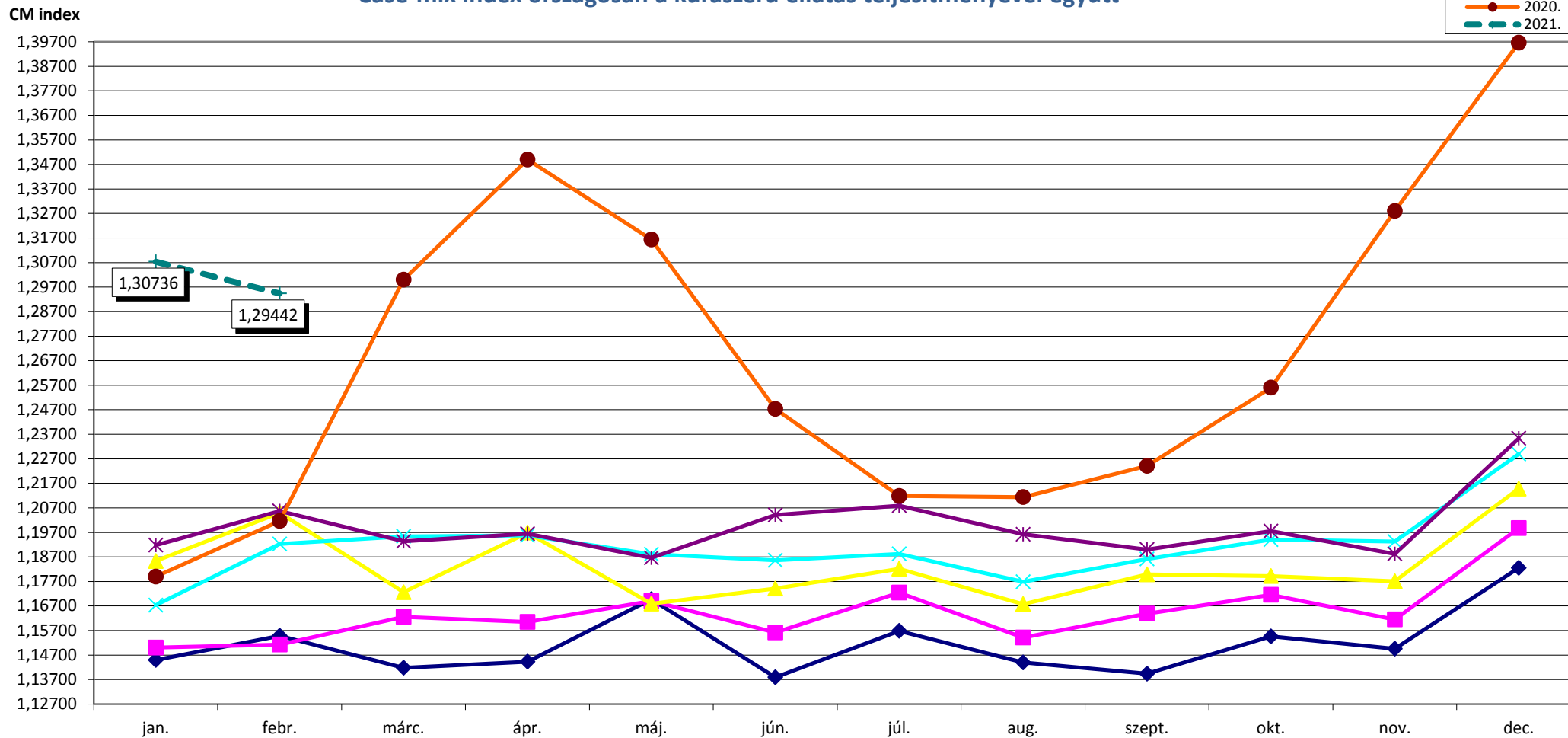


2004. febr. 1-től HBCs 5.0 verzió, 3/2004. (I. 15.) ESZCSM rendelet

2015. januártól a 364/2014. (XII. 30.) Korm. r. és a 7/2015. (II. 2.) EMMI r. szabályainak alkalmazása
 2015. áprilistól a 124/2015. (V. 26.) Korm. rendelettel júniustól jogszabályi szintre emelt szabályoknak az alkalmazása
 2016. januártól a 413/2015. (XII. 23.) Korm. r. és az 59/2015. (XII. 30.) EMMI r. szabályainak alkalmazása
 2016. augusztustól a 17/2016. (VII. 22.) EMMI rendeletben közzétett HBCs súlyszámok alkalmazása
 2017. júliustól ill. augusztustól a 15/2017. (VI. 22.) EMMI rendelet szabályainak alkalmazása
 2018. januártól az 507/2017. (XII. 29.) Korm. rend. szabályainak alkalmazása
 2018. novembertől a 37/2018. (X. 30.) EMMI rendelet szabályainak alkalmazása
 2019. augusztustól a 15/2019. (VII. 26.) EMMI rendelet szabályainak alkalmazása
 2020. februártól a 2/2020. (I. 30.) EMMI rendelet szabályainak alkalmazása

2015. áprilistól a 364/2014. (XII. 30.) Korm. rend. szabályainak alkalmazása
 2015. augusztustól a 192/2015. (VII. 21.) Korm. rend. szabályainak alkalmazása
 2016. júliustól a 172/2016. (VII. 1.) Korm. rend. szabályainak alkalmazása
 2016. novembertől a 32/2016. (X. 27.) EMMI rendelet szabályainak alkalmazása
 2017. decembertől a 34/2017. (XII. 12.) EMMI rendelet szabályainak alkalmazása
 2018. júliustól a 15/2018. (VI. 28.) EMMI rendelet szabályainak alkalmazása
 2019. januártól a 287/2018. (XII. 21.) Korm. r. és a 44/2018. (XII. 19.) EMMI r. szabályainak alkalmazása
 2020. januártól a 30/2019. (XII. 14.) EMMI r. és a 36/2019. (XII. 30.) EMMI r. szabályainak alkalmazása
 2020. júliustól ill. novembertől a 22/2020. (VI. 26.) EMMI rendelet szabályainak alkalmazása

Case-mix index országosan a kúraszerű ellátás teljesítményével együtt



2004. febr. 1-től HBCs 5.0 verzió, 3/2004. (I. 15.) ESZCSM rendelet

2015. januártól a 364/2014. (XII. 30.) Korm. r. és a 7/2015. (II. 2.) EMMI r. szabályainak alkalmazása

2015. áprilistól a 124/2015. (V. 26.) Korm. rendelettel júniustól jogszabályi szintre emelt szabályoknak az alkalmazása

2016. januártól a 413/2015. (XII. 23.) Korm. r. és az 59/2015. (XII. 30.) EMMI r. szabályainak alkalmazása

2016. augusztustól a 17/2016. (VII. 22.) EMMI rendeletben közzétett HBCs súlyszámok alkalmazása

2017. júliustól ill. augusztustól a 15/2017. (VI. 22.) EMMI rendelet szabályainak alkalmazása

2018. januártól az 507/2017. (XII. 29.) Korm. rend. szabályainak alkalmazása

2018. novembertől a 37/2018. (X. 30.) EMMI rendelet szabályainak alkalmazása

2019. augusztustól a 15/2019. (VII. 26.) EMMI rendelet szabályainak alkalmazása

2020. februártól a 2/2020. (I. 30.) EMMI rendelet szabályainak alkalmazása

2015. áprilistól a 364/2014. (XII. 30.) Korm. rend. szabályainak alkalmazása

2015. augusztustól a 192/2015. (VII. 21.) Korm. rend. szabályainak alkalmazása

2016. júliustól a 172/2016. (VII. 1.) Korm. rend. szabályainak alkalmazása

2016. novembertől a 32/2016. (X. 27.) EMMI rendelet szabályainak alkalmazása

2017. decembertől a 34/2017. (XII. 12.) EMMI rendelet szabályainak alkalmazása

2018. júliustól a 15/2018. (VI. 28.) EMMI rendelet szabályainak alkalmazása

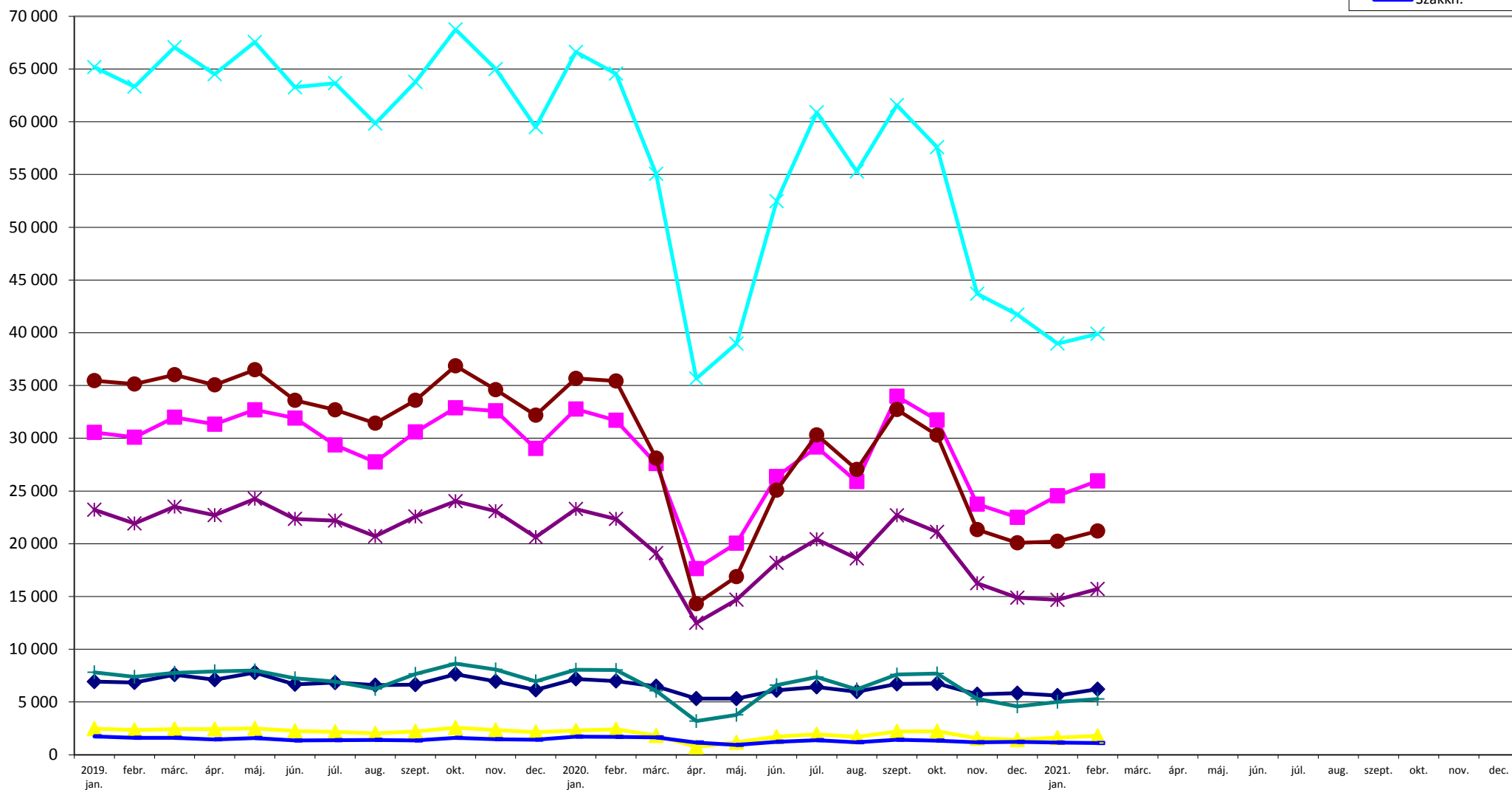
2019. januártól a 287/2018. (XII. 21.) Korm. r. és a 44/2018. (XII. 19.) EMMI r. szabályainak alkalmazása

2020. januártól a 30/2019. (XII. 14.) EMMI r. és a 36/2019. (XII. 30.) EMMI r. szabályainak alkalmazása

2020. júliustól ill. novembertől a 22/2020. (VI. 26.) EMMI rendelet szabályainak alkalmazása

Teljes HBCs esetszám intézmény-csoportonként a kúraszerű ellátás teljesítményével együtt

teljes HBCs eset

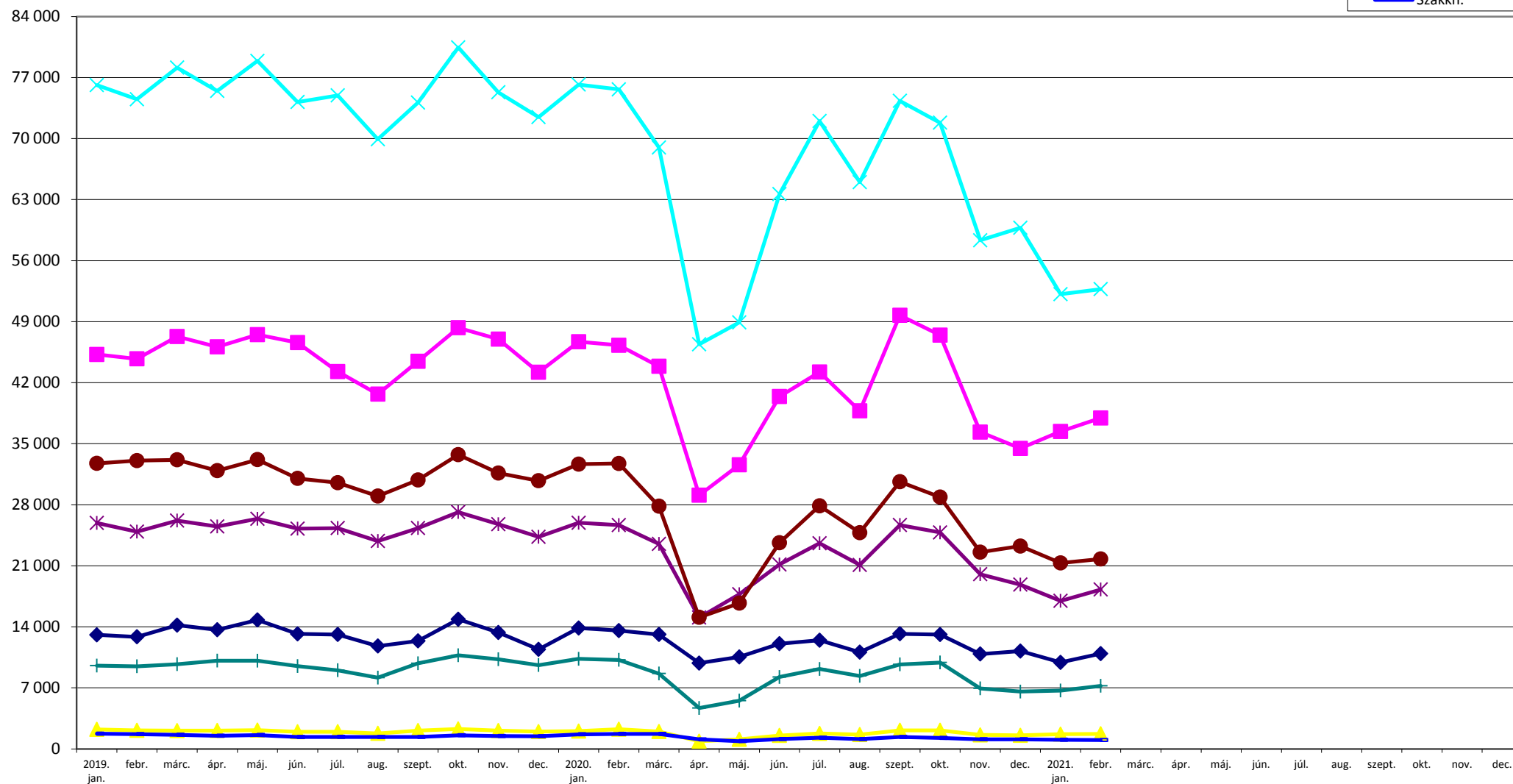


2019. januártól a 287/2018. (XII. 21.) Korm. r. és a 44/2018. (XII. 19.) EMMI r. szabályainak alkalmazása
 2020. januártól a 30/2019. (XII. 14.) EMMI r. és a 36/2019. (XII. 30.) EMMI r. szabályainak alkalmazása
 2020. júliustól ill. novembertől a 22/2020. (VI. 26.) EMMI rendelet szabályainak alkalmazása

2019. augusztustól a 15/2019. (VII. 26.) EMMI rendelet szabályainak alkalmazása
 2020. februártól a 2/2020. (I. 30.) EMMI rendelet szabályainak alkalmazása

HBCs súlyszám összeg intézmény-csoportonként a kúraszerű ellátás és a hosszú napok teljesítményével együtt

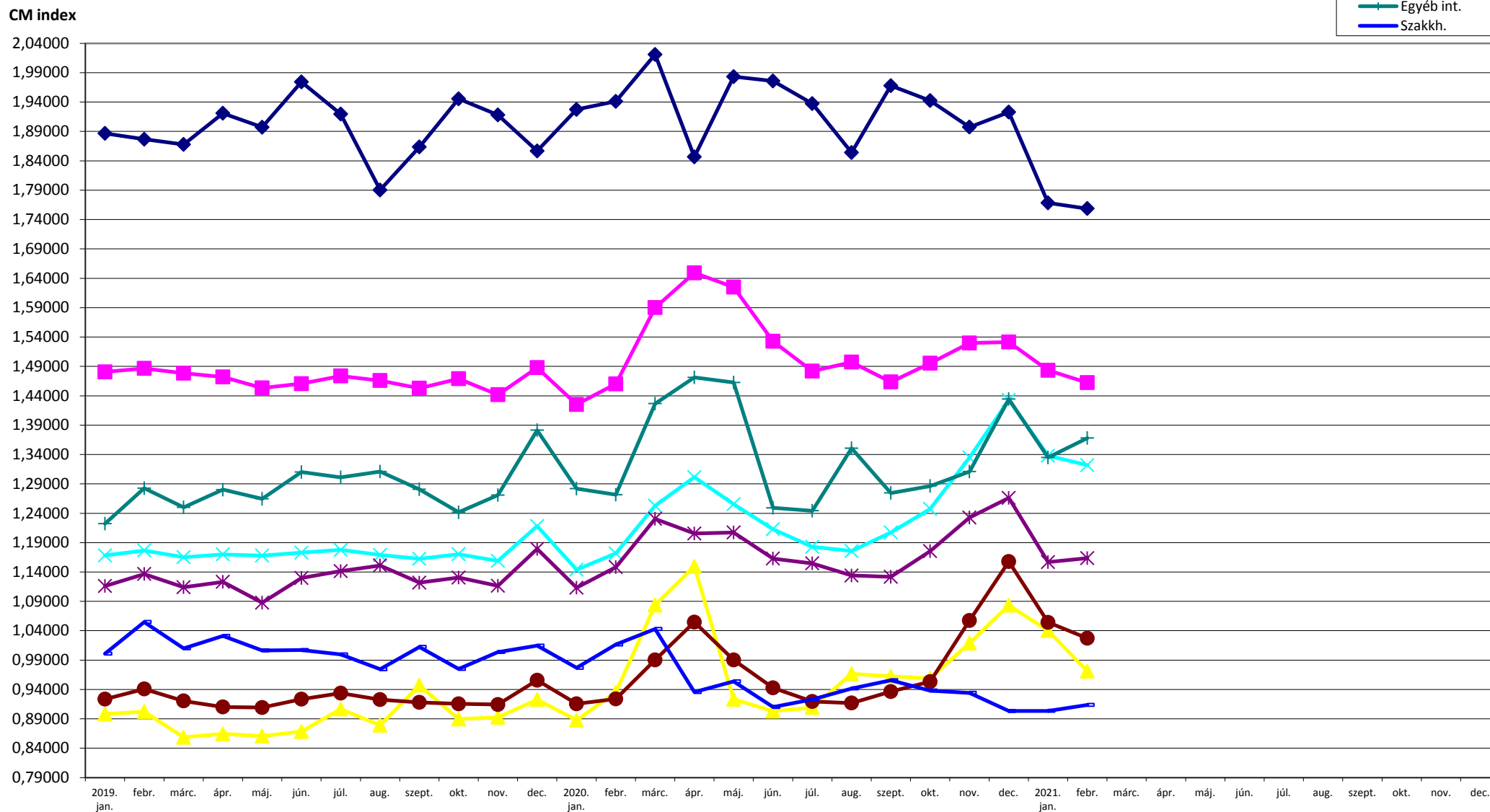
súlyszám összeg



2019. januártól a 287/2018. (XII. 21.) Korm. r. és a 44/2018. (XII. 19.) EMMI r. szabályainak alkalmazása
 2020. januártól a 30/2019. (XII. 14.) EMMI r. és a 36/2019. (XII. 30.) EMMI r. szabályainak alkalmazása
 2020. júliustól ill. novembertől a 22/2020. (VI. 26.) EMMI rendelet szabályainak alkalmazása

2019. augusztustól a 15/2019. (VII. 26.) EMMI rendelet szabályainak alkalmazása
 2020. februártól a 2/2020. (I. 30.) EMMI rendelet szabályainak alkalmazása

Case-mix index intézmény-csoportonként a kúraszerű ellátás teljesítményével együtt



2019. januártól a 287/2018. (XII. 21.) Korm. r. és a 44/2018. (XII. 19.) EMMI r. szabályainak alkalmazása
 2020. januártól a 30/2019. (XII. 14.) EMMI r. és a 36/2019. (XII. 30.) EMMI r. szabályainak alkalmazása
 2020. júliustól ill. novembertől a 22/2020. (VI. 26.) EMMI rendelet szabályainak alkalmazása

2019. augusztustól a 15/2019. (VII. 26.) EMMI rendelet szabályainak alkalmazása
 2020. februártól a 2/2020. (I. 30.) EMMI rendelet szabályainak alkalmazása



Aktív ágyszám megoszlás megyénként

Megye	Aktív ágyszám	Aktív ágyszám százalékos arány	Tényleges ágykihasználási százalék	Normatív ágykihasználási százalék
Budapest	10 869	26,30	58,49	69,98
Baranya	1 912	4,63	53,04	60,88
Bács-Kiskun	2 211	5,35	47,66	56,05
Békés	1 535	3,71	56,02	55,97
Borsod-Abaúj-Zemplén	2 585	6,26	54,66	59,59
Csongrád-Csanád	2 204	5,33	50,46	62,75
Fejér	1 550	3,75	52,86	63,62
Győr-Sopron-Moson	1 658	4,01	52,32	61,69
Hajdú-Bihar	2 513	6,08	54,47	69,36
Heves	1 295	3,13	45,79	52,74
Komárom-Esztergom	938	2,27	57,99	66,66
Nógrád	892	2,16	45,26	47,20
Pest	1 846	4,47	53,52	59,66
Somogy	1 215	2,94	50,03	57,38
Szabolcs-Szatmár-Bereg	2 263	5,48	60,50	62,61
Jász-Nagykun-Szolnok	1 487	3,60	43,58	50,57
Tolna	894	2,16	45,58	49,26
Vas	944	2,28	59,48	68,24
Veszprém	1 293	3,13	58,49	63,78
Zala	1 218	2,95	57,20	65,04
Országos összesen	41 322	100,00	54,31	62,78



Aktív ágyszám megoszlás intézmény-csoportonként

Intézmény-csoport	Aktív ágyszám	Aktív ágyszám százalékos arány	Tényleges ágymeghasználási százalék	Normatív ágymeghasználási százalék
Országos intézetek	1 579	3,82	56,56	65,16
Egyetemek	7 280	17,62	56,14	72,42
Gyermekekórházak	628	1,52	45,15	73,49
Megyei intézetek	15 532	37,59	54,34	60,30
Fővárosi intézetek	5 164	12,50	57,72	66,11
Városi intézetek	8 892	21,52	50,81	57,25
Egyéb intézetek	1 684	4,08	56,66	61,37
Szakkórházak	563	1,36	50,75	49,04
Országos összesen	41 322	100,00	54,31	62,78



Aktív ágyszám megoszlás szakterületenként

	Szakterület	Aktív ágyszám	Aktív ágyszám százalékos arány	Tényleges ágykihasználási százalék
0100	Belgyógyászat	3 870	9,37	81,54
0101	Angiológia, phlebológia, lymphológia	310	0,75	52,94
0102	Haematológia	527	1,28	59,66
0103	Endokrinológia, anyagcsere és diabetológia	715	1,73	34,05
0104	Gasztroenterológia	1 324	3,20	52,00
0105	Nefrológia	564	1,36	60,30
0106	Geriátria	169	0,41	32,61
0109	Allergológia és klinikai immunológia	276	0,67	41,90
0112	Haemopoetikus őssejt transzplantáció	50	0,12	16,93
0200	Sebészet	2 744	6,64	41,25
0202	Tüdő- és mellkasebészet	189	0,46	42,65
0203	Érsebészet	515	1,25	43,35
0204	Idegsebészet	547	1,32	40,59
0205	Szívsebészet	203	0,49	47,27
0208	Szerv-transzplantációs sebészet	83	0,20	41,09
0215	Csecsemő- és gyermekszívsebészet	17	0,04	48,53
0405	Szülészeti	2 145	5,19	93,69
0406	Nőgyógyászat	853	2,06	37,39
0500	Csecsemő- és gyermekgyógyászat	1 500	3,63	47,13
0502	PIC	536	1,30	61,63
0503	Csecsemő- és gyermekkardiológia	86	0,21	30,65
0504	Gyermek-tüdőgyógyászat	258	0,62	16,60
0505	Gyermek-gasztroenterológia	161	0,39	60,00
0506	Gyermeksebészet	364	0,88	33,94
0508	Gyermekszemészet	38	0,09	8,83
0509	Csecsemő és gyermek fül-, orr-, gégegyógyászat	226	0,55	8,04
0511	Gyermekneurológia	191	0,46	44,33
0515	Csecsemő- és gyermekgyógyászati intenzív terápia	198	0,48	43,18



Nemzeti Egészségbiztosítási Alapkezelő



Jelentés a fekvőbeteg-szakellátás teljesítményéről
2021. február

Szakterület		Aktív ágyszám	Aktív ágyszám százalékos arány	Tényleges ágykihasználási százalék
0521	Fejlesztésneurologia	18	0,04	74,60
0600	Fül-orr-gégegyógyászat	883	2,14	24,32
0700	Szemészet	628	1,52	34,67
0800	Bőr- és nemibeteg-ellátás	286	0,69	14,19
0900	Neurologia	1 815	4,39	35,96
0901	Stroke ellátás	683	1,65	48,82
1000	Ortopédia	821	1,99	15,56
1001	Gerincsebészet	111	0,27	36,52
1002	Traumatológia	2 639	6,39	44,57
1100	Urológia	1 063	2,57	35,44
1200	Klinikai onkológia	1 288	3,12	115,54
1201	Sugárterápia	431	1,04	51,97
1400	Reumatológia	1 071	2,59	7,77
1502	Intenzív ellátás	1 662	4,02	61,20
1600	Infektológia	1 866	4,52	94,89
1601	AIDS beteg ellátás	9	0,02	16,67
1603	Trópusi betegségek ellátása	2	0,00	39,29
1700	Arc-, állcsont-, szájsebészet	162	0,39	20,48
1800	Pszichiátria	2 234	5,41	51,21
1801	Addiktológia	213	0,52	26,32
1900	Tüdőgyógyászat	1 704	4,12	64,98
2000	Plasztikai helyreállító és esztétikai sebészet	55	0,13	21,49
2001	Égéssebészet	64	0,15	42,19
2002	Gyermek plasztikai és égéssebészet	17	0,04	52,94
2300	Gyermek- és ifjúságpszichiátria	154	0,37	51,65
4000	Kardiológia	2 031	4,92	57,01
4602	Sürgősségi betegellátó egységben szervezett szakellátás	685	1,66	37,05
4603	Klinikai toxikológia	68	0,16	27,42
Országos összesen		41 322	100,00	54,31



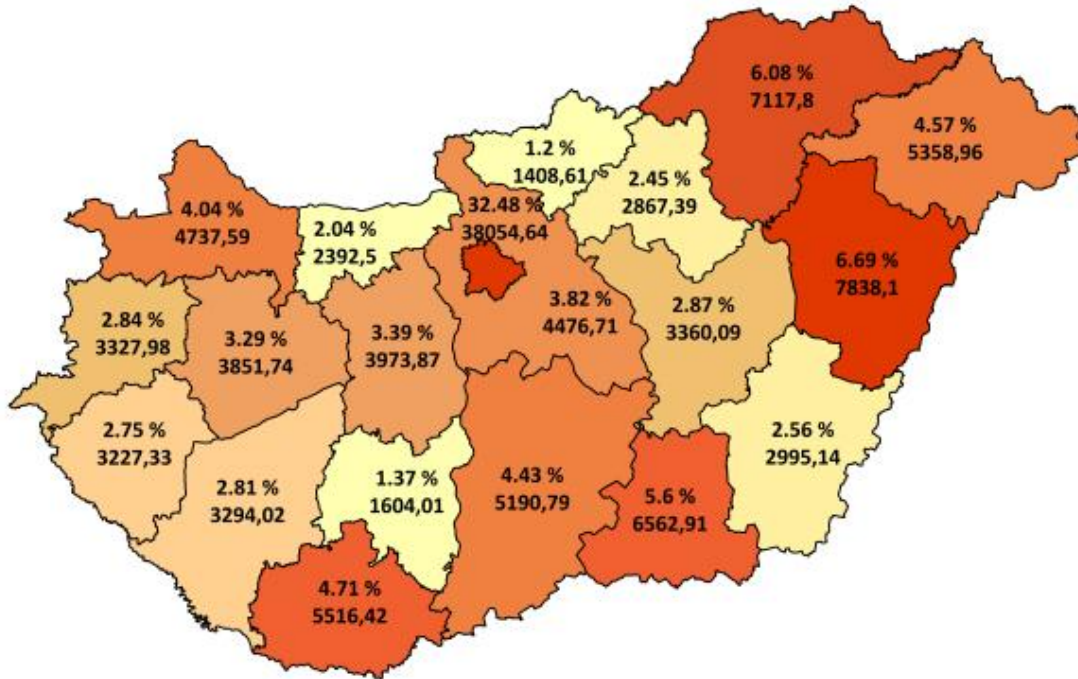
Teljes HBCs esetek megoszlása megyénként

Megye	Teljes HBCs esetek		
	Az ápoló intézmény megyéje szerint	A megyében ellátott megyei lakosok szerint	A beteg lakóhelyének irányítószáma szerint
Budapest	38 054,64	19 897,16	20 936,76
Baranya	5 516,42	4 343,50	4 638,06
Bács-Kiskun	5 190,79	4 674,88	6 280,30
Békés	2 995,14	2 929,58	3 812,48
Borsod-Abaúj-Zemplén	7 117,80	6 846,66	8 133,40
Csongrád-Csanád	6 562,91	4 881,17	5 126,21
Fejér	3 973,87	3 462,32	4 881,77
Győr-Sopron-Moson	4 737,59	4 181,99	4 896,47
Hajdú-Bihar	7 838,10	6 120,85	6 463,63
Heves	2 867,39	2 328,06	3 541,37
Komárom-Esztergom	2 392,50	2 072,47	3 420,20
Nógrád	1 408,61	1 363,59	2 354,22
Pest	4 476,71	3 293,51	15 362,04
Somogy	3 294,02	2 806,99	3 700,70
Szabolcs-Szatmár-Bereg	5 358,96	5 040,26	6 014,35
Jász-Nagykun-Szolnok	3 360,09	2 979,57	4 371,39
Tolna	1 604,01	1 463,36	2 397,13
Vas	3 327,98	2 787,25	3 272,74
Veszprém	3 851,74	3 410,83	4 173,00
Zala	3 227,33	2 719,36	3 299,44
Egyéb	-	-	80,94
Országos összesen	117 156,60	87 603,37	117 156,60

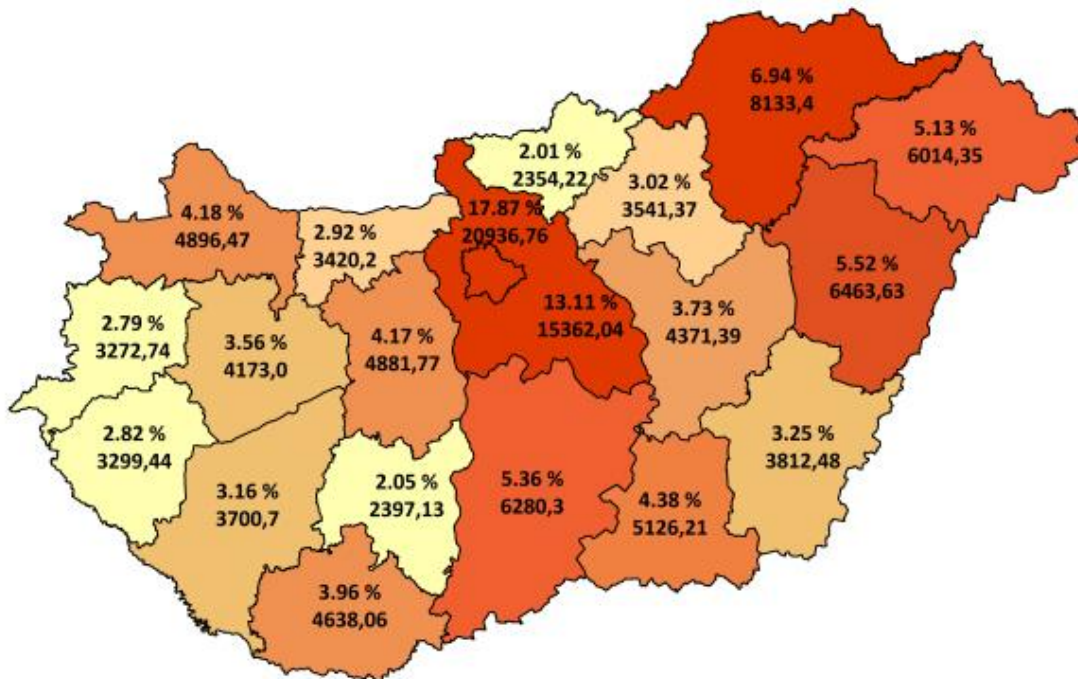


Teljes HBCs esetek országos összesen: **117 156,60**

Teljes HBCs esetek megoszlása az ápoló intézmény megyéje szerint



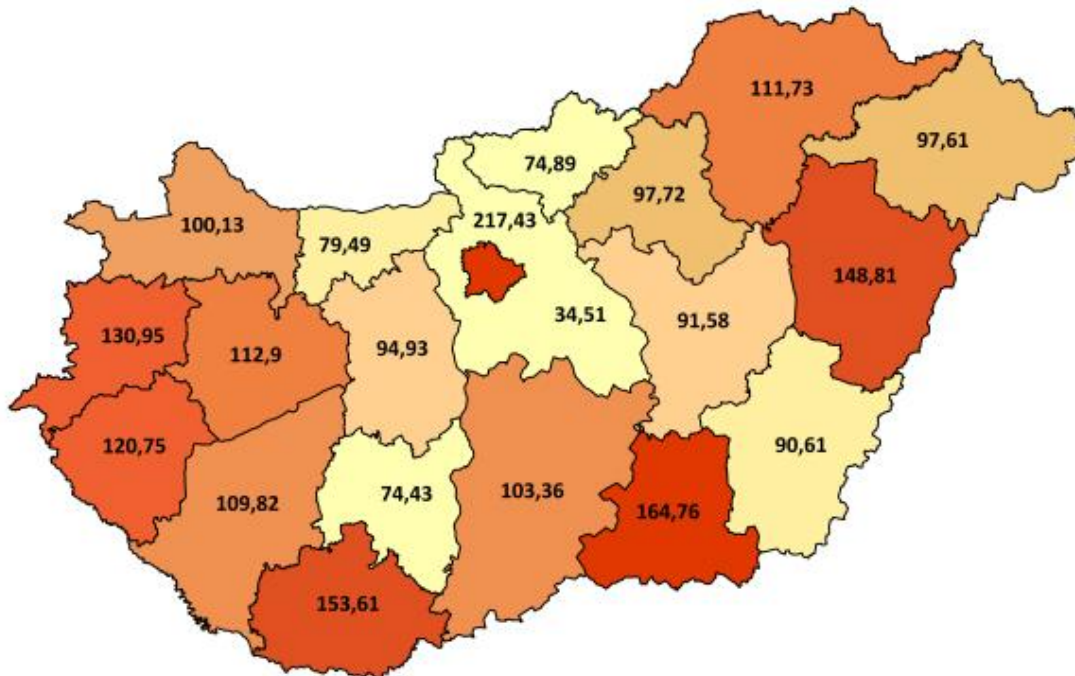
Teljes HBCs esetek megoszlása a beteg lakóhelyének irányítószáma szerint



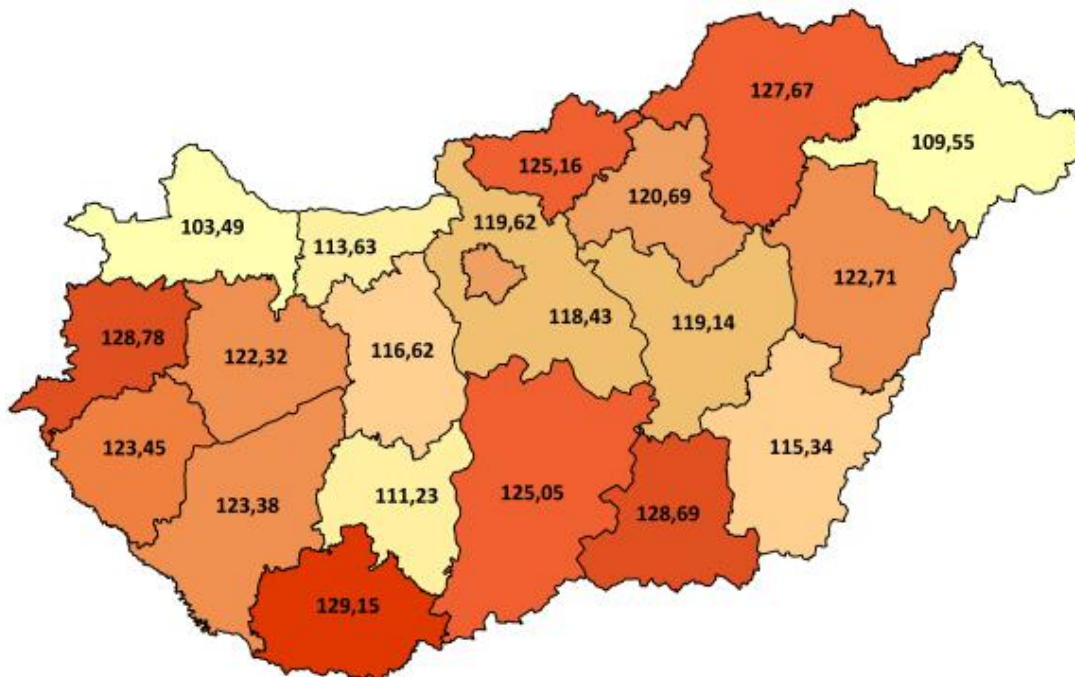


Tízezer lakosra jutó teljes HBCs esetek országos összesen: **119,92**

Tízezer lakosra jutó teljes HBCs esetek száma az ápoló intézmény megyéje szerint



Tízezer lakosra jutó teljes HBCs esetek száma a beteg lakóhelyének irányítószáma szerint





Teljes HBCs esetek megoszlása intézmény-csoportonként

Intézmény-csoport	Teljes HBCs esetek	Teljes HBCs esetek százalékos arány
Országos intézetek	6 212	5,30
Egyetemek	25 952	22,15
Gyermekekórházak	1 780	1,52
Megyei intézetek	39 898	34,06
Fővárosi intézetek	15 712	13,41
Városi intézetek	21 205	18,10
Egyéb intézetek	5 288	4,51
Szakkórházak	1 110	0,95
Országos összesen	117 157	100,00



Teljes HBCs esetek megoszlása szakterületenként

	Szakterület	Teljes HBCs esetek	Teljes HBCs esetek százalékos arány
0100	Belgyógyászat	8 416	7,18
0101	Angiológia, phlebológia, lymphológia	414	0,35
0102	Haematológia	1 493	1,27
0103	Endokrinológia, anyagcsere és diabetológia	696	0,59
0104	Gasztroenterológia	2 297	1,96
0105	Nefrológia	867	0,74
0106	Geriátria	104	0,09
0109	Allergológia és klinikai immunológia	455	0,39
0112	Haemopoetikus őssejt transzplantáció	13	0,01
0200	Sebészet	5 083	4,34
0202	Tüdő- és mellkasebészet	334	0,29
0203	Érsebészet	864	0,74
0204	Idegsebészet	917	0,78
0205	Szívsebészet	202	0,17
0208	Szerv-transzplantációs sebészet	129	0,11
0215	Csecsemő- és gyermekszívsebészet	28	0,02
0400	Szülészeti-nőgyógyászat	1 316	1,12
0405	Szülészeti	16 302	13,91
0406	Nőgyógyászat	5 273	4,50
0500	Csecsemő- és gyermekgyógyászat	3 611	3,08
0502	PIC	684	0,58
0503	Csecsemő- és gyermekkardiológia	78	0,07
0504	Gyermek-tüdőgyógyászat	348	0,30
0505	Gyermek-gasztroenterológia	582	0,50
0506	Gyermeksebészet	1 089	0,93
0508	Gyermekszemészet	45	0,04
0509	Csecsemő és gyermek fül-, orr-, gégegyógyászat	188	0,16
0511	Gyermekneurológia	544	0,46
0515	Csecsemő- és gyermekgyógyászati intenzív terápia	269	0,23
0521	Fejlesztésneurológia	27	0,02
0600	Fül-orr-gégegyógyászat	1 511	1,29
0700	Szemészet	4 728	4,04
0800	Bőr- és nemibeteg-ellátás	157	0,13
0900	Neurológia	2 228	1,90
0901	Stroke ellátás	965	0,82



Szakterület		Teljes HBCs esetek	Teljes HBCs esetek százalékos arány
1000	Ortopédia	1 106	0,94
1001	Gerincsebészet	146	0,12
1002	Traumatológia	5 631	4,81
1003	Kézsebészet	44	0,04
1100	Urológia	2 871	2,45
1200	Klinikai onkológia	15 389	13,14
1201	Sugárterápia	3 597	3,07
1309	Általános anesztéziában végzett fogászati ellátás	92	0,08
1400	Reumatológia	241	0,21
1502	Intenzív ellátás	2 850	2,43
1600	Infektológia	3 537	3,02
1601	AIDS beteg ellátás	6	0,01
1603	Trópusi betegségek ellátása	7	0,01
1700	Arc-, állcsont-, szájsebészet	262	0,22
1800	Pszichiátria	2 047	1,75
1801	Addiktológia	104	0,09
1900	Tüdőgyógyászat	3 652	3,12
2000	Plasztikai helyreállító és esztétikai sebészet	98	0,08
2001	Égéssebészet	69	0,06
2002	Gyermek plasztikai és égéssebészet	19	0,02
2300	Gyermek- és ifjúságpszichiátria	285	0,24
4000	Kardiológia	6 360	5,43
4602	Sürgősségi betegellátó egységben szervezett szakellátás	4 918	4,20
4603	Klinikai toxikológia	124	0,11
5400	Kórbonctan és kórszövettan	1 391	1,19
2205	Gyermek rehabilitáció	54	0,05
Országos összesen		117 157	100,00



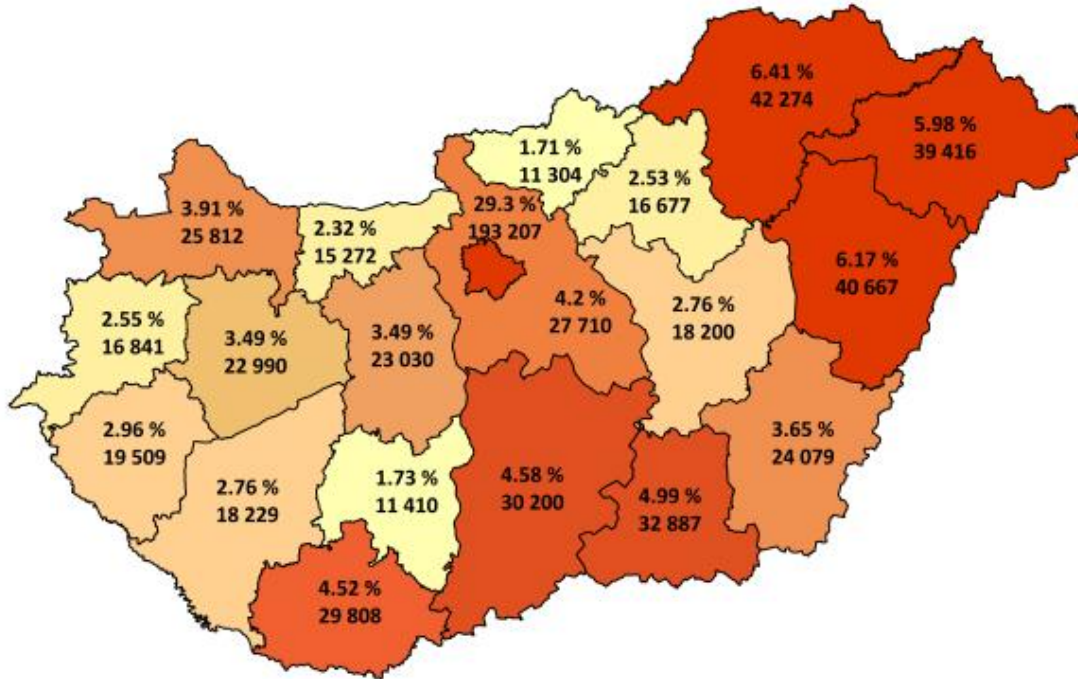
Elszámolt ápolási napok megoszlása megyénként

Megye	Elszámolt ápolási napok		
	Az ápoló intézmény megyéje szerint	A megyében ellátott megyei lakosok szerint	A beteg lakóhelyének irányítószáma szerint
Budapest	193 207	106 783	112 855
Baranya	29 808	24 327	25 632
Bács-Kiskun	30 200	27 710	35 147
Békés	24 079	23 690	27 381
Borsod-Abaúj-Zemplén	42 274	40 639	47 670
Csongrád-Csanád	32 887	25 171	26 268
Fejér	23 030	20 253	26 794
Győr-Sopron-Moson	25 812	23 057	25 999
Hajdú-Bihar	40 667	32 851	34 634
Heves	16 677	13 549	19 207
Komárom-Esztergom	15 272	14 009	20 230
Nógrád	11 304	11 029	16 006
Pest	27 710	21 084	80 560
Somogy	18 229	16 021	20 467
Szabolcs-Szatmár-Bereg	39 416	37 209	41 287
Jász-Nagykun-Szolnok	18 200	16 271	22 856
Tolna	11 410	10 426	14 598
Vas	16 841	14 812	17 241
Veszprém	22 990	21 388	24 942
Zala	19 509	16 466	19 293
Egyéb	-	-	456
Országos összesen	659 521	516 744	659 521

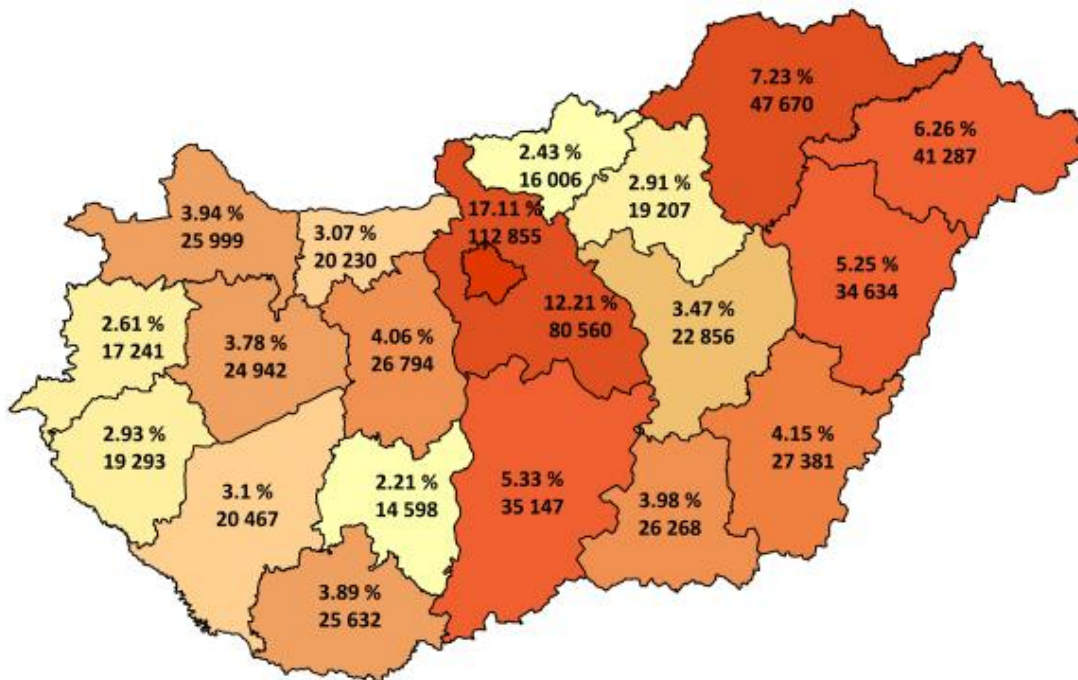


Elszámolt ápolási napok országos összesen: 659 521

Elszámolt ápolási napok megoszlása az ápoló intézmény megyéje szerint



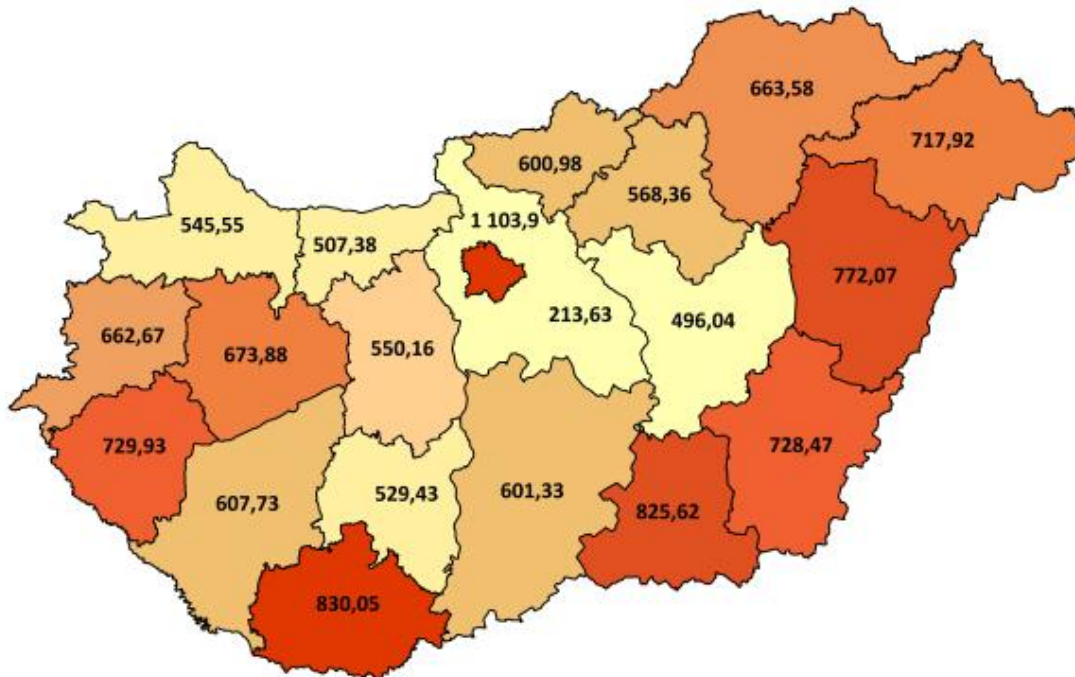
Elszámolt ápolási napok megoszlása a beteg lakóhelyének irányítószáma szerint



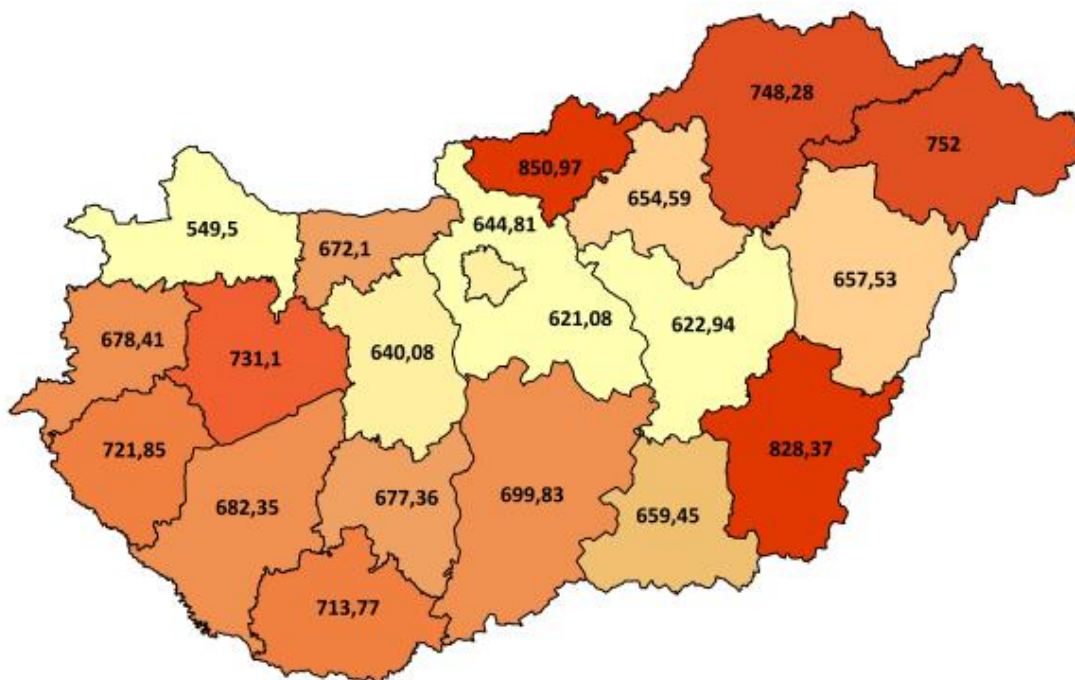


Tízezer lakosra jutó elszámolt ápolási napok országos összesen: **675,08**

Tízezer lakosra jutó elszámolt ápolási napok száma az ápoló intézmény megyéje szerint



Tízezer lakosra jutó elszámolt ápolási napok száma a beteg lakóhelyének irányítószáma szerint





Elszámolt ápolási napok megoszlása intézmény-csoportonként

Intézmény-csoport	Elszámolt ápolási napok	Elszámolt ápolási napok százalékos arány
Országos intézetek	31 168	4,73
Egyetemek	122 202	18,53
Gyermekekórházak	8 013	1,21
Megyei intézetek	245 304	37,19
Fővárosi intézetek	88 013	13,34
Városi intézetek	129 775	19,68
Egyéb intézetek	27 001	4,09
Szakkórházak	8 045	1,22
Országos összesen	659 521	100,00



Elszámolt ápolási napok megoszlása szakterületenként

	Szakterület	Elszámolt ápolási napok	Elszámolt ápolási napok százalékos arány
0100	Belgyógyászat	89 410	13,56
0101	Angiológia, phlebológia, lymphológia	4 616	0,70
0102	Haematológia	10 918	1,66
0103	Endokrinológia, anyagcsere és diabetológia	6 817	1,03
0104	Gasztroenterológia	20 186	3,06
0105	Nefrológia	9 522	1,44
0106	Geriátria	1 543	0,23
0109	Allergológia és klinikai immunológia	3 478	0,53
0112	Haemopoetikus őssejt transzplantáció	237	0,04
0200	Sebészet	31 826	4,83
0202	Tüdő- és mellkasebészet	2 257	0,34
0203	Érsebészet	6 281	0,95
0204	Idegsebészet	6 216	0,94
0205	Szívsebészet	2 687	0,41
0208	Szerv-transzplantációs sebészet	955	0,14
0215	Csecsemő- és gyermekszívsebészet	231	0,04
0400	Szülészet-nőgyógyászat	2 819	0,43
0405	Szülészet	57 024	8,65
0406	Nőgyógyászat	10 966	1,66
0500	Csecsemő- és gyermekgyógyászat	19 906	3,02
0502	PIC	9 250	1,40
0503	Csecsemő- és gyermekkardiológia	738	0,11
0504	Gyermek-tüdőgyógyászat	1 265	0,19
0505	Gyermek-gasztroenterológia	2 839	0,43
0506	Gyermeksebészet	3 459	0,52
0508	Gyermekszemészet	94	0,01
0509	Csecsemő és gyermek fül-, orr-, gégegyógyászat	509	0,08
0511	Gyermekneurológia	2 371	0,36
0515	Csecsemő- és gyermekgyógyászati intenzív terápia	2 394	0,36
0521	Fejlesztésneurológia	376	0,06
0600	Fül-orr-gégegyógyászat	6 387	0,97
0700	Szemészet	6 102	0,93
0800	Bőr- és nemibeteg-ellátás	1 136	0,17
0900	Neurológia	18 360	2,78
0901	Stroke ellátás	9 336	1,42



Nemzeti Egészségbiztosítási Alapkezelő



Jelentés a fekvőbeteg-szakellátás teljesítményéről
2021. február

Szakterület		Elszámolt ápolási napok	Elszámolt ápolási napok százalékos arány
1000	Ortopédia	3 577	0,54
1001	Gerincsebészet	1 135	0,17
1002	Traumatológia	32 934	4,99
1003	Kézsebészet	44	0,01
1100	Urológia	10 548	1,60
1200	Klinikai onkológia	41 934	6,36
1201	Sugárterápia	26 462	4,01
1309	Általános anesztéziában végzett fogászati ellátás	92	0,01
1400	Reumatológia	2 329	0,35
1502	Intenzív ellátás	28 478	4,32
1600	Infektológia	49 578	7,52
1601	AIDS beteg ellátás	42	0,01
1603	Trópusi betegségek ellátása	22	0,00
1700	Arc-, állcsont-, szájsebészet	929	0,14
1800	Pszichiátria	32 040	4,86
1801	Addiktológia	1 570	0,24
1900	Tüdőgyógyászat	31 154	4,72
2000	Plasztikai helyreállító és esztétikai sebészet	331	0,05
2001	Égéssebészet	756	0,11
2002	Gyermek plasztikai és égéssebészet	252	0,04
2300	Gyermek- és ifjúságpszichiátria	2 227	0,34
4000	Kardiológia	32 422	4,92
4602	Sürgősségi betegellátó egységben szervezett szakellátás	7 052	1,07
4603	Klinikai toxikológia	522	0,08
010C	Krónikus belgyógyászat	6	0,00
1903	Tüdőgyógyászati és légzésrehabilitáció	6	0,00
2200	Rehabilitációs	32	0,00
2205	Gyermek rehabilitáció	536	0,08
Országos összesen		659 521	100,00



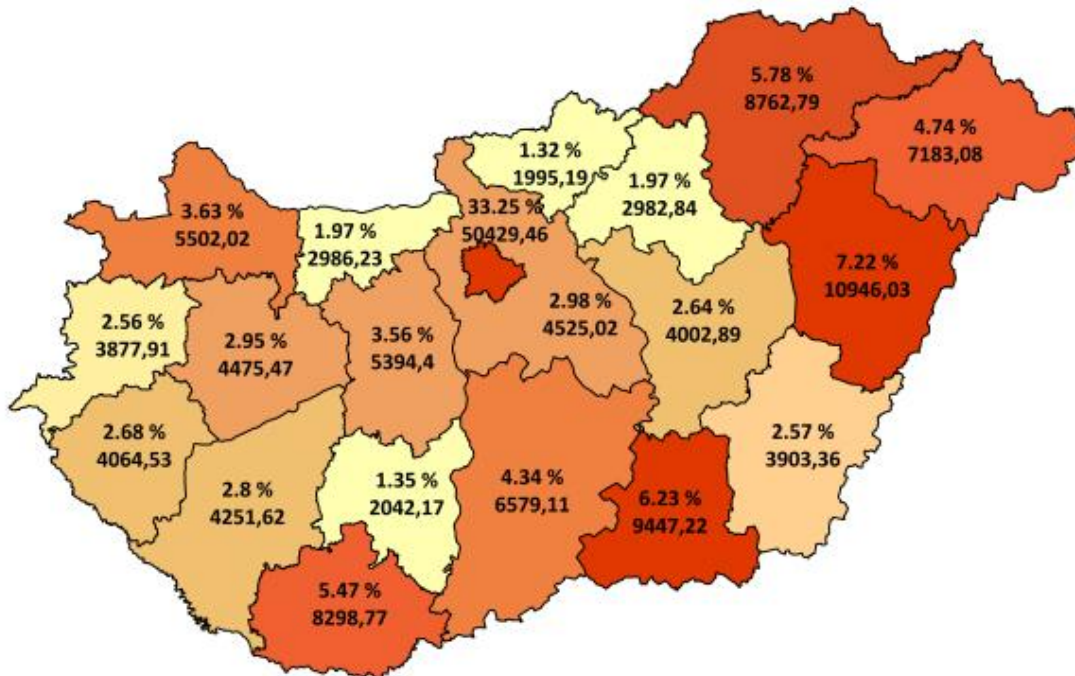
HBCs súlyszám összeg megoszlása megyénként

Megye	HBCs súlyszám összeg		
	Az ápoló intézmény megyéje szerint	A megyében ellátott megyei lakosok szerint	A beteg lakóhelyének irányítószáma szerint
Budapest	50 429,46	24 673,42	25 810,53
Baranya	8 298,77	6 304,41	6 653,61
Bács-Kiskun	6 579,11	5 795,41	8 459,53
Békés	3 903,36	3 841,73	4 945,22
Borsod-Abaúj-Zemplén	8 762,79	8 247,61	10 182,92
Csongrád-Csanád	9 447,22	6 581,66	6 872,41
Fejér	5 394,40	4 621,41	6 720,79
Győr-Sopron-Moson	5 502,02	4 856,06	6 056,74
Hajdú-Bihar	10 946,03	8 185,31	8 620,02
Heves	2 982,84	2 427,41	4 309,77
Komárom-Esztergom	2 986,23	2 529,68	4 790,73
Nógrád	1 995,19	1 937,15	3 426,17
Pest	4 525,02	3 384,66	19 312,94
Somogy	4 251,62	3 513,68	4 692,03
Szabolcs-Szatmár-Bereg	7 183,08	6 738,35	8 189,69
Jász-Nagykun-Szolnok	4 002,89	3 480,65	5 626,16
Tolna	2 042,17	1 893,20	3 265,94
Vas	3 877,91	3 251,78	4 014,32
Veszprém	4 475,47	4 008,59	5 395,46
Zala	4 064,53	3 284,90	4 179,07
Egyéb	-	-	126,07
Országos összesen	151 650,11	109 557,05	151 650,11

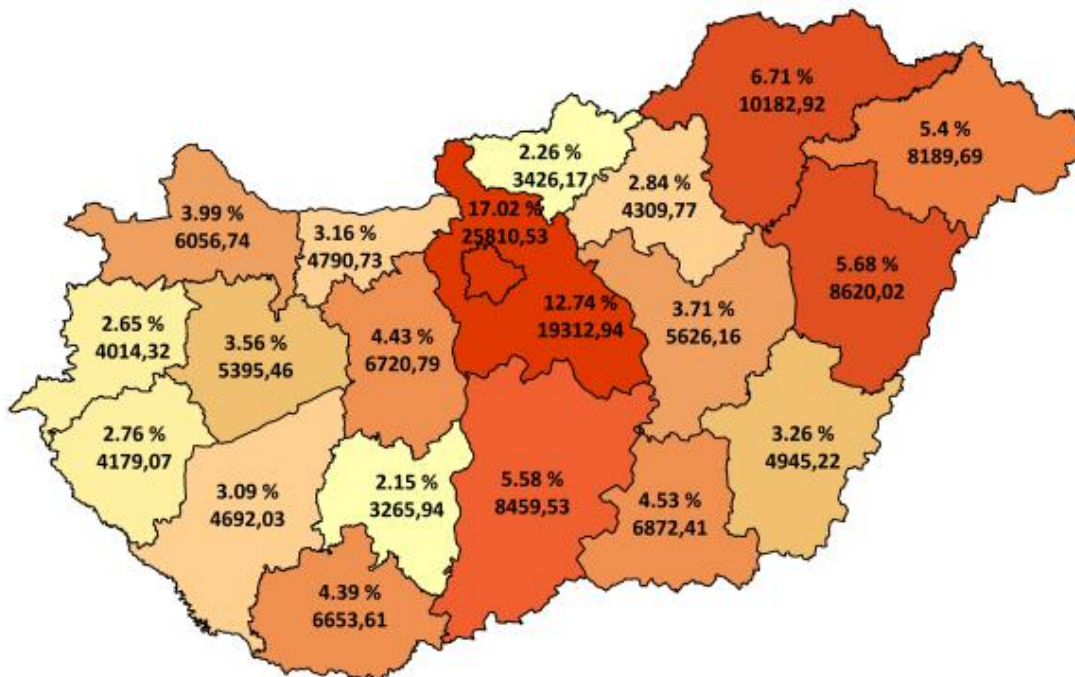


HBCs súlyszám összeg országos összesen: **151 650,11**

HBCs súlyszám összeg megoszlása az ápoló intézmény megyéje szerint



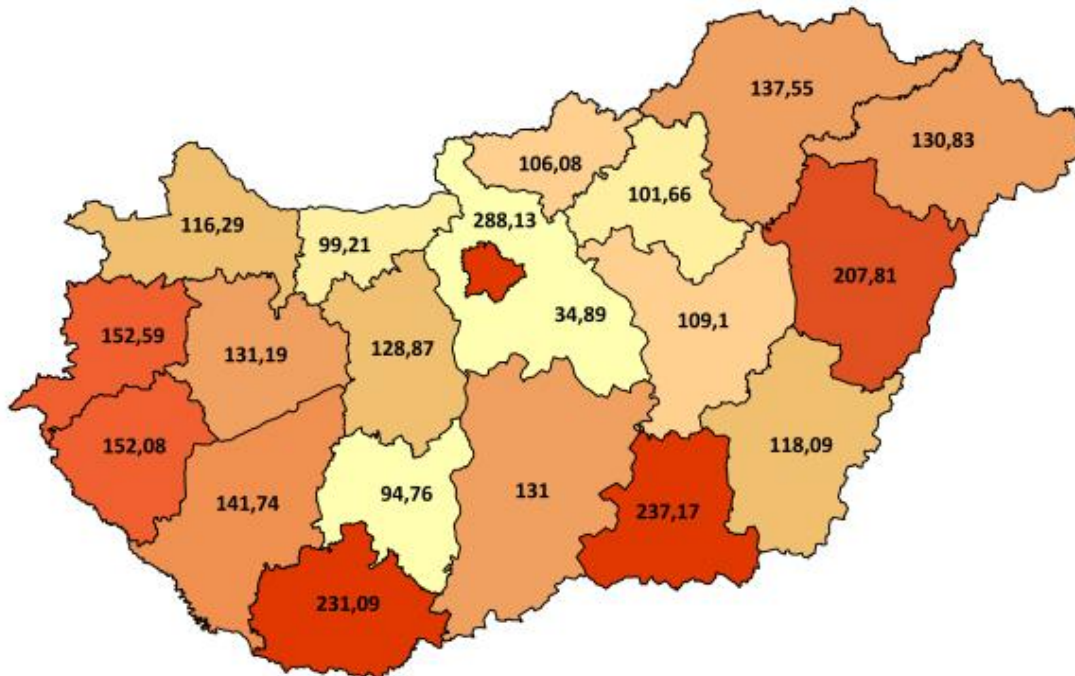
HBCs súlyszám összeg megoszlása a beteg lakóhelyének irányítószáma szerint



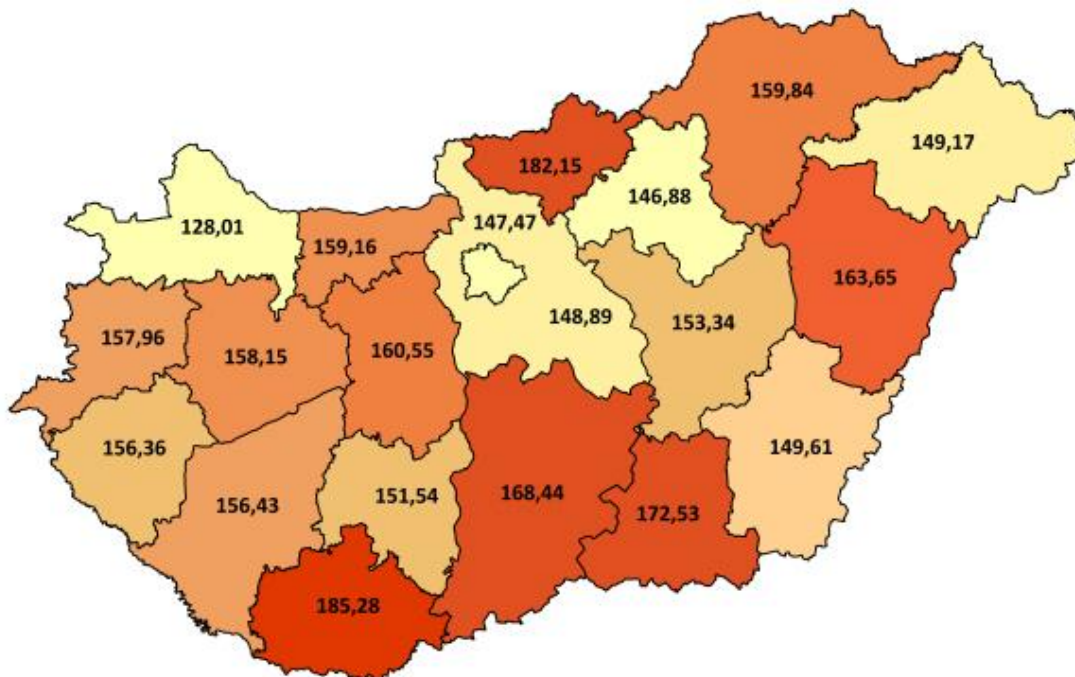


Tízezer lakosra jutó HBCs súlyszám összeg országos összesen: **155,23**

Tízezer lakosra jutó HBCs súlyszám összeg az ápoló intézmény megyéje szerint



Tízezer lakosra jutó HBCs súlyszám összeg a beteg lakóhelyének irányítószáma szerint





HBCs súlyszám összeg megoszlása intézmény-csoportonként

Intézmény-csoport	HBCs súlyszám összeg	HBCs súlyszám összeg százalékos arány
Országos intézetek	10 924,81	7,20
Egyetemek	37 948,39	25,02
Gyermekekórházak	1 728,95	1,14
Megyei intézetek	52 736,26	34,77
Fővárosi intézetek	18 281,61	12,06
Városi intézetek	21 781,38	14,36
Egyéb intézetek	7 234,54	4,77
Szakkórházak	1 014,17	0,67
Országos összesen	151 650,11	100,00



HBCs súlyszám összeg megoszlása szakterületenként

	Szakterület	HBCs súlyszám összeg	HBCs súlyszám összeg százalékos arány
0100	Belgyógyászat	8 968,27	5,91
0101	Angiológia, phlebológia, lymphológia	559,46	0,37
0102	Haematológia	3 230,25	2,13
0103	Endokrinológia, anyagcsere és diabetológia	757,83	0,50
0104	Gasztroenterológia	2 530,82	1,67
0105	Nefrológia	1 105,99	0,73
0106	Geriátria	104,00	0,07
0109	Allergológia és klinikai immunológia	475,06	0,31
0112	Haemopoetikus őssejt transzplantáció	71,90	0,05
0200	Sebészet	7 727,65	5,10
0202	Tüdő- és mellkasebészet	568,84	0,38
0203	Érsebészet	2 191,41	1,45
0204	Idegsebészet	3 151,07	2,08
0205	Szívsebészet	1 497,64	0,99
0208	Szerv-transzplantációs sebészet	252,01	0,17
0215	Csecsemő- és gyermekszívsebészet	105,61	0,07
0400	Szülészeti-nőgyógyászat	1 319,87	0,87
0405	Szülészeti	10 547,65	6,96
0406	Nőgyógyászat	2 995,49	1,98
0500	Csecsemő- és gyermekgyógyászat	3 371,47	2,22
0502	PIC	2 560,43	1,69
0503	Csecsemő- és gyermekkardiológia	105,77	0,07
0504	Gyermek-tüdőgyógyászat	306,82	0,20
0505	Gyermek-gasztroenterológia	579,98	0,38
0506	Gyermeksebészet	1 021,67	0,67
0508	Gyermekszemészet	31,65	0,02
0509	Csecsemő és gyermek fül-, orr-, gégegyógyászat	109,45	0,07
0511	Gyermekneuroológia	518,53	0,34
0515	Csecsemő- és gyermekgyógyászati intenzív terápia	1 024,52	0,68
0521	Fejlesztésneuroológia	90,50	0,06
0600	Fül-orr-gégegyógyászat	1 215,32	0,80
0700	Szemészet	3 148,83	2,08
0800	Bőr- és nemibeteg-ellátás	147,00	0,10
0900	Neuroológia	2 579,13	1,70
0901	Stroke ellátás	1 680,05	1,11



Nemzeti Egészségbiztosítási Alapkezelő



Jelentés a fekvőbeteg-szakellátás teljesítményéről
2021. február

Szakterület		HBCs súlyszám összeg	HBCs súlyszám összeg százalékos arány
1000	Ortopédia	1 491,26	0,98
1001	Gerincsebészet	345,63	0,23
1002	Traumatológia	9 943,00	6,56
1003	Kézsebészet	26,21	0,02
1100	Urológia	3 031,11	2,00
1200	Klinikai onkológia	14 708,72	9,70
1201	Sugárterápia	6 435,19	4,24
1309	Általános anesztéziában végzett fogászati ellátás	110,52	0,07
1400	Reumatológia	245,43	0,16
1502	Intenzív ellátás	18 531,28	12,22
1600	Infektológia	4 429,67	2,92
1601	AIDS beteg ellátás	35,11	0,02
1603	Trópusi betegségek ellátása	15,76	0,01
1700	Arc-, állcsont-, szájsebészet	393,20	0,26
1800	Pszichiátria	2 266,28	1,49
1801	Addiktológia	103,83	0,07
1900	Tüdőgyógyászat	3 807,16	2,51
2000	Plasztikai helyreállító és esztétikai sebészet	105,23	0,07
2001	Égéssebészet	187,91	0,12
2002	Gyermek plasztikai és égéssebészet	43,49	0,03
2300	Gyermek- és ifjúságpszichiátria	416,16	0,27
4000	Kardiológia	15 999,07	10,55
4602	Sürgősségi betegellátó egységben szervezett szakellátás	1 857,19	1,22
4603	Klinikai toxikológia	81,10	0,05
5400	Kórbonctan és kórszövettan	388,66	0,26
Országos összesen		151 650,11	100,00



Case-mix index alakulása megyénként

Megye	Case-mix index	
	Az ápoló intézmény megyéje szerint	A beteg lakóhelyének irányítószáma szerint
Budapest	1,32519	1,23279
Baranya	1,50438	1,43457
Bács-Kiskun	1,26746	1,34699
Békés	1,30323	1,29711
Borsod-Abaúj-Zemplén	1,23111	1,25199
Csongrád-Csanád	1,43949	1,34064
Fejér	1,35747	1,37671
Győr-Sopron-Moson	1,16135	1,23696
Hajdú-Bihar	1,39652	1,33362
Heves	1,04026	1,21698
Komárom-Esztergom	1,24817	1,40071
Nógrád	1,41642	1,45533
Pest	1,01079	1,25719
Somogy	1,29071	1,26788
Szabolcs-Szatmár-Bereg	1,34039	1,36169
Jász-Nagykun-Szolnok	1,19130	1,28704
Tolna	1,27316	1,36243
Vas	1,16524	1,22659
Veszprém	1,16193	1,29295
Zala	1,25941	1,26660
Egyéb	-	1,55770
Országos összesen	1,29442	1,29442



Case-mix index alakulása intézmény-csoportonként

Intézmény-csoport	Case-mix index
Országos intézetek	1,75871
Egyetemek	1,46235
Gyermekkorházak	0,97106
Megyei intézetek	1,32176
Fővárosi intézetek	1,16351
Városi intézetek	1,02719
Egyéb intézetek	1,36802
Szakkórházak	0,91365
Országos összesen	1,29442



Case-mix index alakulása szakterületenként

	Szakterület	Case-mix index
0100	Belgyógyászat	1,06565
0101	Angiológia, phlebológia, lymphológia	1,35192
0102	Haematológia	2,16317
0103	Endokrinológia, anyagcsere és diabetológia	1,08835
0104	Gasztroenterológia	1,10181
0105	Nefrológia	1,27585
0106	Geriátria	0,99649
0109	Allergológia és klinikai immunológia	1,04517
0112	Haemopoetikus őssejt transzplantáció	5,64922
0200	Sebészet	1,52020
0202	Tüdő- és mellkassebészet	1,70511
0203	Érsebészet	2,53645
0204	Idegsebészet	3,43537
0205	Szívsebészet	7,43104
0208	Szerv-transzplantációs sebészet	1,95515
0215	Csecsemő- és gyermekszívsebészet	3,82746
0400	Szülészet-nőgyógyászat	1,00283
0405	Szülészet	0,64692
0406	Nőgyógyászat	0,56811
0500	Csecsemő- és gyermekgyógyászat	0,93364
0502	PIC	3,74120
0503	Csecsemő- és gyermekkardiológia	1,35090
0504	Gyermek-tüdőgyógyászat	0,88126
0505	Gyermek-gasztroenterológia	0,99691
0506	Gyermeksebészet	0,93802
0508	Gyermekszemészet	0,70386
0509	Csecsemő és gyermek fül-, orr-, gégegyógyászat	0,58375
0511	Gyermekneurológia	0,95284
0515	Csecsemő- és gyermekgyógyászati intenzív terápia	3,80604
0521	Fejlődésneurológia	3,32243
0600	Fül-orr-gégegyógyászat	0,80440
0700	Szemészet	0,66601
0800	Bőr- és nemibeteg-ellátás	0,93502
0900	Neurológia	1,15762
0901	Stroke ellátás	1,74120
1000	Ortopédia	1,34856



Szakterület		Case-mix index
1001	Gerincsebészet	2,36818
1002	Traumatológia	1,76566
1003	Kézsebészet	0,59565
1100	Urológia	1,05568
1200	Klinikai onkológia	0,95581
1201	Sugárterápia	1,78924
1309	Általános anesztéziában végzett fogászati ellátás	1,20130
1400	Reumatológia	1,02015
1502	Intenzív ellátás	6,50258
1600	Infektológia	1,25244
1601	AIDS beteg ellátás	5,85194
1603	Trópusi betegségek ellátása	2,25083
1700	Arc-, állcsont-, szájsebészet	1,50136
1800	Pszichiátria	1,10713
1801	Addiktológia	0,99973
1900	Tüdőgyógyászat	1,04253
2000	Plasztikai helyreállító és esztétikai sebészet	1,07396
2001	Égéssebészet	2,73706
2002	Gyermek plasztikai és égéssebészet	2,28518
2300	Gyermek- és ifjúságpszichiátria	1,46173
4000	Kardiológia	2,51547
4602	Sürgősségi betegellátó egységben szervezett szakellátás	0,37766
4603	Klinikai toxikológia	0,65546
5400	Kórbonctan és kórszövettan	0,27941
Országos összesen		1,29442



KRÓNIKUS FEKVŐBETEG-SZAKELLÁTÁS

1. Krónikus ágyszám és tényleges ágykihasználás:

Feladat	Időszak	Krónikus ágyszám	Tényleges ágykihasználási százalék
Ápolás (A)	2021. február	2 845	56,40
	Előző év azonos időszaka	2 962	87,94
	2019. év azonos időszaka	2 961	88,90
	Előző hónap	2 845	53,86
Krónikus ellátás (C)	2021. február	7 954	48,83
	Előző év azonos időszaka	8 582	81,11
	2019. év azonos időszaka	8 699	81,20
	Előző hónap	7 956	46,90
Rehabilitáció (R)	2021. február	13 906	32,81
	Előző év azonos időszaka	14 852	87,62
	2019. év azonos időszaka	14 891	84,73
	Előző hónap	13 820	29,15
Összesen	2021. február	24 705	40,68
	Előző év azonos időszaka	26 396	85,54
	2019. év azonos időszaka	26 551	85,81
	Előző hónap	24 621	37,74

A nappali ellátás mindenhol a háttér osztály feladat kódja szerint kerül figyelembe vételre.



Nemzeti Egészségbiztosítási Alapkezelő



Jelentés a fekvőbeteg-szakellátás teljesítményéről
2021. február

2. Krónikus napok összesen:

281 431

ebből

Ápolás (A):

44 927

Krónikus ellátás (C):

108 745

Rehabilitáció (R):

127 759

Feladat	Eltérés	Abszolút eltérés	Százalékos eltérés
Ápolás (A)	Előző év egy havi átlagától	-21 727,33	67,40
	Előző év azonos időszakától	-30 614,00	59,47
	2019. év azonos időszakától	-28 778,00	60,96
	Előző hónaptól	-2 577,00	94,58
Krónikus ellátás (C)	Előző év egy havi átlagától	-46 801,29	69,91
	Előző év azonos időszakától	-93 111,00	53,87
	2019. év azonos időszakától	-89 343,00	54,90
	Előző hónaptól	-6 929,00	94,01
Rehabilitáció (R)	Előző év egy havi átlagától	-113 057,25	53,05
	Előző év azonos időszakától	-249 636,00	33,85
	2019. év azonos időszakától	-238 366,00	34,89
	Előző hónaptól	2 871,00	102,30
Összesen	Előző év egy havi átlagától	-181 585,50	60,78
	Előző év azonos időszakától	-373 360,00	42,98
	2019. év azonos időszakától	-356 487,00	44,12
	Előző hónaptól	-6 635,00	97,70



3. Krónikus súlyozott napok összesen:

412 497,60

ebből

Ápolás (A):

50 169,20

Krónikus ellátás (C):

125 773,08

Rehabilitáció (R):

236 555,32

Feladat	Eltérés	Abszolút eltérés	Százalékos eltérés
Ápolás (A)	Előző év egy havi átlagától	-23 642,87	67,97
	Előző év azonos időszakától	-33 326,35	60,09
	2019. év azonos időszakától	-30 868,10	61,91
	Előző hónaptól	-2 425,65	95,39
Krónikus ellátás (C)	Előző év egy havi átlagától	-54 459,58	69,78
	Előző év azonos időszakától	-110 418,16	53,25
	2019. év azonos időszakától	-106 930,06	54,05
	Előző hónaptól	-7 158,66	94,61
Rehabilitáció (R)	Előző év egy havi átlagától	-216 771,01	52,18
	Előző év azonos időszakától	-478 003,32	33,11
	2019. év azonos időszakától	-454 196,18	34,25
	Előző hónaptól	8 400,98	103,68
Összesen	Előző év egy havi átlagától	-294 873,46	58,31
	Előző év azonos időszakától	-621 747,83	39,88
	2019. év azonos időszakától	-591 994,34	41,07
	Előző hónaptól	-1 183,33	99,71



Krónikus ágyszám megoszlás megyénként

Feladat	Megye	Krónikus ágyszám	Krónikus ágyszám százalékos arány	Tényleges ágykihasználási százalék
Ápolás (A)	Budapest	476	16,73	63,27
	Baranya	85	2,99	67,04
	Bács-Kiskun	26	0,91	38,12
	Békés	110	3,87	37,08
	Borsod-Abaúj-Zemplén	351	12,34	31,21
	Csongrád-Csanád	55	1,93	0,00
	Fejér	135	4,75	91,71
	Győr-Sopron-Moson	146	5,13	58,72
	Hajdú-Bihar	136	4,78	75,93
	Heves	69	2,43	36,44
	Komárom-Esztergom	231	8,12	60,72
	Nógrád	62	2,18	57,83
	Pest	108	3,80	68,25
	Somogy	148	5,20	44,92
	Szabolcs-Szatmár-Bereg	99	3,48	36,29
	Jász-Nagykun-Szolnok	238	8,37	62,46
	Tolna	79	2,78	93,42
	Vas	54	1,90	50,96
	Veszprém	173	6,08	62,70
	Zala	64	2,25	58,54
Országos összesen		2 845	100,00	56,40



Nemzeti Egészségbiztosítási Alapkezelő



Jelentés a fekvőbeteg-szakellátás teljesítményéről
2021. február

Feladat	Megye	Krónikus ágyszám	Krónikus ágyszám százalékos arány	Tényleges ágykihasználási százalék
Krónikus ellátás (C)	Budapest	2 308	29,02	51,11
	Baranya	265	3,33	45,99
	Bács-Kiskun	409	5,14	39,04
	Békés	414	5,20	54,20
	Borsod-Abaúj-Zemplén	413	5,19	49,23
	Csongrád-Csanád	260	3,27	39,16
	Fejér	226	2,84	41,65
	Győr-Sopron-Moson	310	3,90	42,67
	Hajdú-Bihar	294	3,70	51,85
	Heves	307	3,86	32,47
	Komárom-Esztergom	215	2,70	59,67
	Nógrád	253	3,18	47,46
	Pest	250	3,14	59,44
	Somogy	263	3,31	52,80
	Szabolcs-Szatmár-Bereg	412	5,18	43,90
	Jász-Nagykun-Szolnok	236	2,97	60,12
	Tolna	143	1,80	48,20
	Vas	408	5,13	35,18
	Veszprém	341	4,29	75,06
	Zala	227	2,85	38,60
	Országos összesen		7 954	100,00



Nemzeti Egészségbiztosítási Alapkezelő



Jelentés a fekvőbeteg-szakellátás teljesítményéről
2021. február

Feladat	Megye	Krónikus ágyszám	Krónikus ágyszám százalékos arány	Tényleges ágykihasználási százalék
Rehabilitáció (R)	Budapest	3 643	26,20	38,02
	Baranya	735	5,29	35,47
	Bács-Kiskun	333	2,39	14,80
	Békés	360	2,59	7,04
	Borsod-Abaúj-Zemplén	815	5,86	20,94
	Csongrád-Csanád	442	3,18	15,03
	Fejér	436	3,14	38,92
	Győr-Sopron-Moson	1 125	8,09	32,47
	Hajdú-Bihar	554	3,98	35,09
	Heves	541	3,89	29,28
	Komárom-Esztergom	273	1,96	42,69
	Nógrád	272	1,96	31,42
	Pest	875	6,29	50,71
	Somogy	327	2,35	30,53
	Szabolcs-Szatmár-Bereg	546	3,93	29,03
	Jász-Nagykun-Szolnok	398	2,86	15,73
	Tolna	298	2,14	15,86
	Vas	453	3,26	46,24
	Veszprém	990	7,12	41,60
	Zala	490	3,52	16,79
	Országos összesen		13 906	100,00



Nemzeti Egészségbiztosítási Alapkezelő



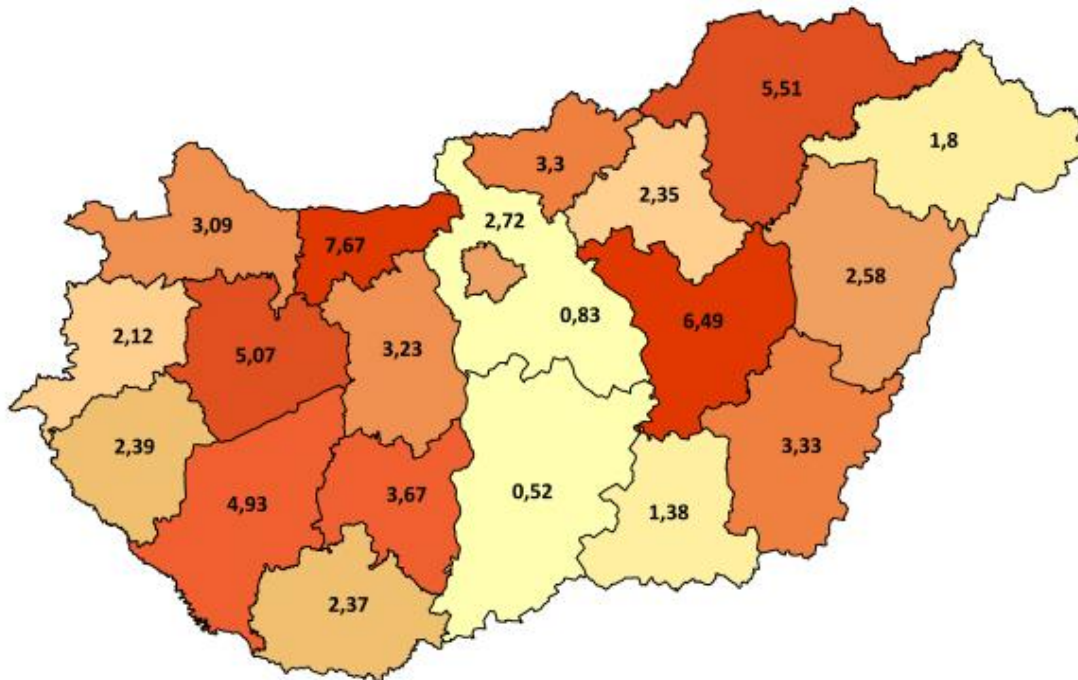
Jelentés a fekvőbeteg-szakellátás teljesítményéről
2021. február

Feladat	Megye	Krónikus ágyszám	Krónikus ágyszám százalékos arány	Tényleges ágykihasználási százalék	
Összesen	Budapest	6 427	26,01	44,59	
	Baranya	1 085	4,39	40,51	
	Bács-Kiskun	768	3,11	28,49	
	Békés	884	3,58	32,86	
	Borsod-Abaúj-Zemplén	1 579	6,39	30,62	
	Csongrád-Csanád	757	3,06	22,22	
	Fejér	797	3,23	48,63	
	Győr-Sopron-Moson	1 581	6,40	36,90	
	Hajdú-Bihar	984	3,98	45,74	
	Heves	917	3,71	30,88	
	Komárom-Esztergom	719	2,91	53,56	
	Nógrád	587	2,38	41,12	
	Pest	1 233	4,99	54,01	
	Somogy	738	2,99	41,35	
	Szabolcs-Szatmár-Bereg	1 057	4,28	35,51	
	Jász-Nagykun-Szolnok	872	3,53	40,50	
	Tolna	520	2,10	36,54	
	Vas	915	3,70	41,59	
	Veszprém	1 504	6,09	51,61	
	Zala	781	3,16	26,55	
	Országos összesen		24 705	100,00	40,68

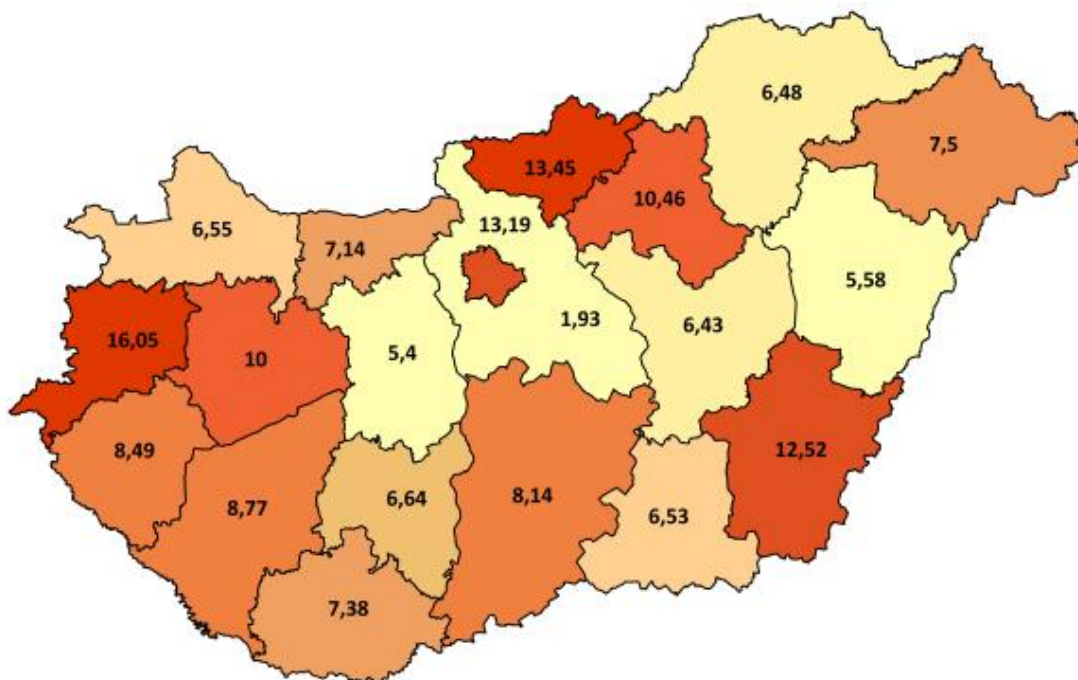


Tízezer lakosra jutó krónikus ágyszám megyénként

Tízezer lakosra jutó ápolási ágyszám országos összesen: **2,91**

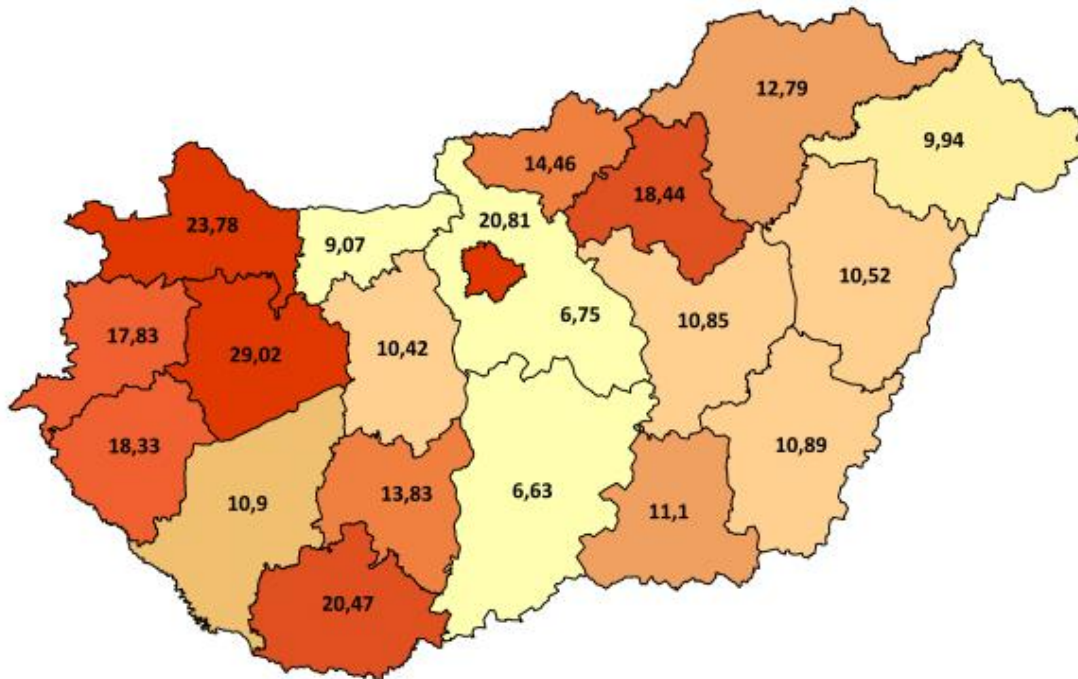


Tízezer lakosra jutó krónikus ellátási ágyszám országos összesen: **8,14**

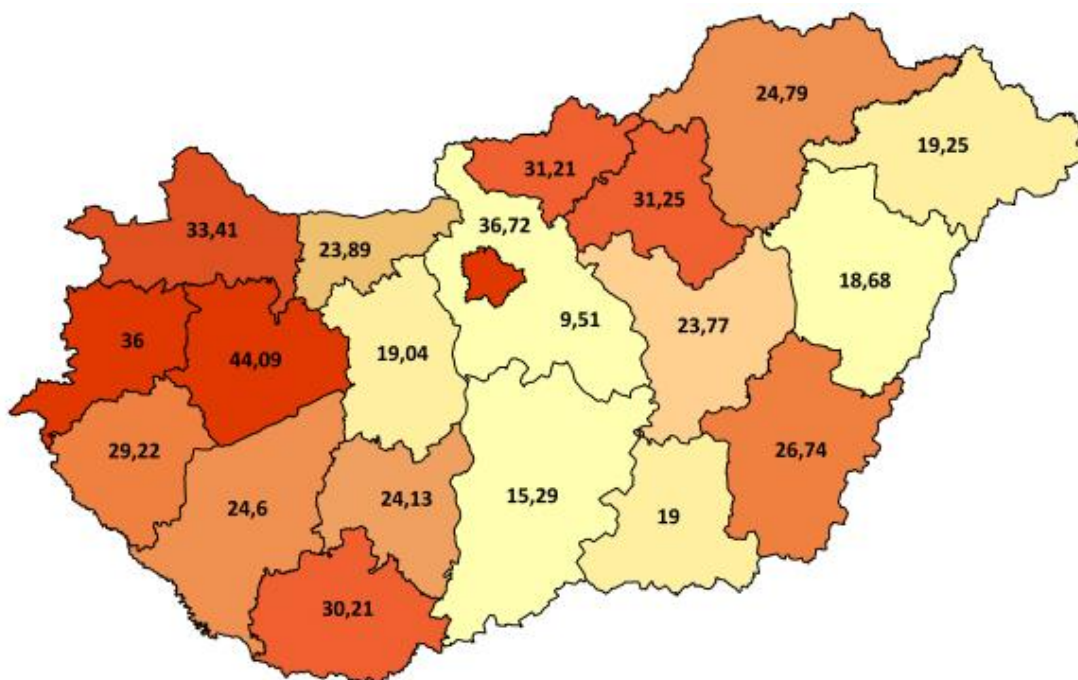




Tízezer lakosra jutó rehabilitációs ágyszám országos összesen: **14,23**



Tízezer lakosra jutó összes krónikus ágyszám országos összesen: **25,29**





Krónikus ágyszám megoszlás intézmény-csoportonként

Feladat	Intézmény-csoport	Krónikus ágyszám	Krónikus ágyszám százalékos arány	Tényleges ágykihasználási százalék
Ápolás (A)	Országos intézetek	90	3,16	62,10
	Egyetemek	136	4,78	64,77
	Gyermekekórházak	-	-	-
	Megyei intézetek	854	30,02	27,04
	Fővárosi intézetek	160	5,62	55,15
	Városi intézetek	1 115	39,19	65,91
	Egyéb intézetek	490	17,22	82,96
	Szakkórházak	-	-	-
	Országos összesen	2 845	100,00	56,40
Krónikus ellátás (C)	Országos intézetek	94	1,18	16,00
	Egyetemek	263	3,31	20,31
	Gyermekekórházak	16	0,20	28,91
	Megyei intézetek	2 357	29,63	48,17
	Fővárosi intézetek	1 570	19,74	52,12
	Városi intézetek	2 800	35,20	50,67
	Egyéb intézetek	613	7,71	60,51
	Szakkórházak	241	3,03	27,88
	Országos összesen	7 954	100,00	48,83
Rehabilitáció (R)	Országos intézetek	1 022	7,35	34,43
	Egyetemek	777	5,59	28,68
	Gyermekekórházak	70	0,50	23,01
	Megyei intézetek	3 284	23,62	25,39
	Fővárosi intézetek	1 738	12,50	42,90
	Városi intézetek	5 299	38,11	34,16
	Egyéb intézetek	1 419	10,20	39,23
	Szakkórházak	297	2,14	8,74
	Országos összesen	13 906	100,00	32,81



Feladat	Intézmény-csoport	Krónikus ágyszám	Krónikus ágyszám százalékos arány	Tényleges ágykihasználási százalék
Összesen	Országos intézetek	1 206	4,88	35,06
	Egyetemek	1 176	4,76	30,98
	Gyermekekórházak	86	0,35	24,11
	Megyei intézetek	6 495	26,29	33,87
	Fővárosi intézetek	3 468	14,04	47,64
	Városi intézetek	9 214	37,30	43,02
	Egyéb intézetek	2 522	10,21	52,90
	Szakkórházak	538	2,18	17,31
	Országos összesen	24 705	100,00	40,68



Krónikus ágyszám megoszlás szakterületenként

Feladat	Szakterület		Krónikus ágyszám	Krónikus ágyszám százalékos arány	Tényleges ágykihasználási százalék
Ápolás (A)	7305	Szakápolás	2 459	86,43	56,98
	7306	Felnőtt hospice-palliatív ellátás	381	13,39	52,33
	7310	Gyermek palliatív ellátás	5	0,18	77,86
	Országos összesen		2 845	100,00	56,4
Krónikus ellátás (C)	010C	Krónikus belgyógyászat	6 710	84,36	50,00
	040C	Krónikus nőgyógyászat	15	0,19	9,05
	1504	Tartós lélegeztetés	18	0,23	35,91
	180C	Krónikus pszichiátria (geronto pszichiátriai polymorbid ellátás)	671	8,44	58,14
	190C	Krónikus tüdőgyógyászat	520	6,54	25,21
	2206	Súlyos agykárosodottak rehabilitációja	20	0,25	0,00
	Országos összesen		7 954	100,00	48,83



Nemzeti Egészségbiztosítási Alapkezelő



Jelentés a fekvőbeteg-szakellátás teljesítményéről
2021. február

Feladat	Szakterület	Krónikus ágyszám	Krónikus ágyszám százalékos arány	Tényleges ágykihasználási százalék	
Rehabilitáció (R)	1804	Pszichiátriai rehabilitáció	3 179	22,86	54,26
	1806	Addiktológiai rehabilitáció	729	5,24	59,05
	1903	Tüdőgyógyászati és légzésrehabilitáció	734	5,28	8,43
	2200	Rehabilitációs medicina alaptevékenységek	6 728	48,38	23,14
	2201	Mozgásszervi rehabilitáció	20	0,14	102,77
	2203	Gasztroenterológiai rehabilitáció	110	0,79	39,71
	2205	Gyermek rehabilitáció	174	1,25	25,41
	2206	Súlyos agykárosodottak rehabilitációja	158	1,14	51,58
	2207	Gerincvelő károsodottak rehabilitációja	102	0,73	45,75
	2208	Politraumatizáltak, égésbetegek és septicus sebészeti betegek rehabilitációja	153	1,10	34,68
	2209	Súlyos központi idegrendszeri károsodottak, polytraumatizáltak és égésbetegek rehabilitációja gyermekkorban	45	0,32	12,54
	2301	Gyermek- és ifjúságpszichiátriai rehabilitáció	101	0,73	38,86
	2303	Gyermek- és ifjúságaddiktológiai rehabilitáció	75	0,54	33,33
	4003	Kardiológiai rehabilitáció	1 598	11,49	26,84
	Országos összesen		13 906	100,00	32,81



Nemzeti Egészségbiztosítási Alapkezelő



Jelentés a fekvőbeteg-szakellátás teljesítményéről
2021. február

Feladat	Szakterület	Krónikus ágyszám	Krónikus ágyszám százalékos arány	Tényleges ágymeghasználati százalék	
Összesen	010C	Krónikus belgyógyászat	6 710	27,16	50,00
	040C	Krónikus nőgyógyászat	15	0,06	9,05
	1504	Tartós lélegeztetés	18	0,07	35,91
	1804	Pszichiátriai rehabilitáció	3 179	12,87	54,26
	1806	Addiktológiai rehabilitáció	729	2,95	59,05
	180C	Krónikus pszichiátria (geronto pszichiátriai polymorbid ellátás)	671	2,72	58,14
	1903	Tüdőgyógyászati és légzésrehabilitáció	734	2,97	8,43
	190C	Krónikus tüdőgyógyászat	520	2,10	25,21
	2200	Rehabilitációs medicina alaptevékenységek	6 728	27,23	23,14
	2201	Mozgásszervi rehabilitáció	20	0,08	102,77
	2203	Gastroenterológiai rehabilitáció	110	0,45	39,71
	2205	Gyermek rehabilitáció	174	0,70	25,41
	2206	Súlyos agykárosodottak rehabilitációja	178	0,72	45,79
	2207	Gerincvelő károsodottak rehabilitációja	102	0,41	45,75
	2208	Politraumatizáltak, égésbetegek és széptikus sebészeti betegek rehabilitációja	153	0,62	34,68
	2209	Súlyos központi idegrendszeri károsodottak, polytraumatizáltak és égésbetegek rehabilitációja gyermekkorban	45	0,18	12,54
	2301	Gyermek- és ifjúságpszichiátriai rehabilitáció	101	0,41	38,86
	2303	Gyermek- és ifjúságaddiktológiai rehabilitáció	75	0,30	33,33
	4003	Kardiológiai rehabilitáció	1 598	6,47	26,84
	7305	Szakápolás	2 459	9,95	56,98
	7306	Felnőtt hospice-palliatív ellátás	381	1,54	52,33
	7310	Gyermek palliatív ellátás	5	0,02	77,86
	Országos összesen	24 705	100,00	40,68	



Krónikus napok és krónikus súlyozott napok megoszlása az ápoló intézmény megyéje szerint

Feladat	Megye	Krónikus nap	Krónikus nap százalékos arány	Krónikus súlyozott nap	Krónikus súlyozott nap százalékos arány
Ápolás (A)	Budapest	8 433	18,77	9 761,85	19,46
	Baranya	1 596	3,55	1 595,50	3,18
	Bács-Kiskun	278	0,62	277,50	0,55
	Békés	1 142	2,54	1 793,60	3,58
	Borsod-Abaúj-Zemplén	3 068	6,83	3 067,50	6,11
	Csongrád-Csanád	-	-	-	-
	Fejér	3 467	7,72	3 509,70	7,00
	Győr-Sopron-Moson	2 401	5,34	2 606,15	5,19
	Hajdú-Bihar	2 892	6,44	2 891,50	5,76
	Heves	704	1,57	1 104,95	2,20
	Komárom-Esztergom	3 928	8,74	4 154,75	8,28
	Nógrád	1 004	2,23	1 512,05	3,01
	Pest	2 064	4,59	2 468,75	4,92
	Somogy	1 862	4,14	2 284,05	4,55
	Szabolcs-Szatmár-Bereg	1 006	2,24	1 214,35	2,42
	Jász-Nagykun-Szolnok	4 163	9,27	4 280,85	8,53
	Tolna	2 067	4,60	2 066,50	4,12
	Vas	771	1,72	770,50	1,54
	Veszprém	3 037	6,76	3 760,15	7,49
	Zala	1 049	2,33	1 049,00	2,09
Országos összesen		44 927	100,00	50 169,20	100,00



Feladat	Megye	Krónikus nap	Krónikus nap százalékos arány	Krónikus súlyozott nap	Krónikus súlyozott nap százalékos arány
Krónikus ellátás (C)	Budapest	33 028	30,37	37 563,50	29,87
	Baranya	3 413	3,14	5 113,80	4,07
	Bács-Kiskun	4 471	4,11	5 000,60	3,98
	Békés	6 283	5,78	7 136,70	5,67
	Borsod-Abaúj-Zemplén	5 693	5,24	6 541,50	5,20
	Csongrád-Csanád	2 851	2,62	3 420,60	2,72
	Fejér	2 636	2,42	3 036,60	2,41
	Győr-Sopron-Moson	3 704	3,41	4 361,40	3,47
	Hajdú-Bihar	4 268	3,92	4 682,40	3,72
	Heves	2 791	2,57	3 405,80	2,71
	Komárom-Esztergom	3 592	3,30	4 134,60	3,29
	Nógrád	3 362	3,09	3 662,50	2,91
	Pest	4 161	3,83	5 693,78	4,53
	Somogy	3 888	3,58	4 202,00	3,34
	Szabolcs-Szatmár-Bereg	5 065	4,66	5 935,00	4,72
	Jász-Nagykun-Szolnok	3 973	3,65	4 248,20	3,38
	Tolna	1 930	1,77	2 086,80	1,66
	Vas	4 019	3,70	4 690,30	3,73
	Veszprém	7 167	6,59	8 080,90	6,42
	Zala	2 454	2,26	2 776,10	2,21
	Országos összesen		108 745	100,00	125 773,08



Nemzeti Egészségbiztosítási Alapkezelő



Jelentés a fekvőbeteg-szakellátás teljesítményéről
2021. február

Feladat	Megye	Krónikus nap	Krónikus nap százalékos arány	Krónikus súlyozott nap	Krónikus súlyozott nap százalékos arány	
Rehabilitáció (R)	Budapest	38 785	30,36	81 601,80	34,50	
	Baranya	7 300	5,71	13 466,45	5,69	
	Bács-Kiskun	1 380	1,08	2 274,15	0,96	
	Békés	710	0,56	1 081,60	0,46	
	Borsod-Abaúj-Zemplén	4 778	3,74	8 711,40	3,68	
	Csongrád-Csanád	1 860	1,46	4 140,60	1,75	
	Fejér	4 751	3,72	8 452,65	3,57	
	Győr-Sopron-Moson	10 229	8,01	16 798,75	7,10	
	Hajdú-Bihar	5 444	4,26	9 656,50	4,08	
	Heves	4 435	3,47	7 499,70	3,17	
	Komárom-Esztergom	3 264	2,55	5 725,15	2,42	
	Nógrád	2 393	1,87	4 020,40	1,70	
	Pest	12 424	9,72	19 476,90	8,23	
	Somogy	2 795	2,19	4 040,70	1,71	
	Szabolcs-Szatmár-Bereg	4 438	3,47	10 180,25	4,30	
	Jász-Nagykun-Szolnok	1 753	1,37	2 931,00	1,24	
	Tolna	1 323	1,04	2 156,35	0,91	
	Vas	5 866	4,59	10 494,45	4,44	
	Veszprém	11 531	9,03	19 826,40	8,38	
	Zala	2 304	1,80	4 020,12	1,70	
	Országos összesen		127 759	100,00	236 555,32	100,00



Nemzeti Egészségbiztosítási Alapkezelő



Jelentés a fekvőbeteg-szakellátás teljesítményéről
2021. február

Feladat	Megye	Krónikus nap	Krónikus nap százalékos arány	Krónikus súlyozott nap	Krónikus súlyozott nap százalékos arány	
Összesen	Budapest	80 246	28,51	128 927,14	31,26	
	Baranya	12 308	4,37	20 175,75	4,89	
	Bács-Kiskun	6 128	2,18	7 552,25	1,83	
	Békés	8 135	2,89	10 011,90	2,43	
	Borsod-Abaúj-Zemplén	13 539	4,81	18 320,40	4,44	
	Csongrád-Csanád	4 711	1,67	7 561,20	1,83	
	Fejér	10 853	3,86	14 998,95	3,64	
	Győr-Sopron-Moson	16 333	5,80	23 766,30	5,76	
	Hajdú-Bihar	12 603	4,48	17 230,41	4,18	
	Heves	7 930	2,82	12 010,45	2,91	
	Komárom-Esztergom	10 783	3,83	14 014,50	3,40	
	Nógrád	6 759	2,40	9 194,95	2,23	
	Pest	18 648	6,63	27 639,43	6,70	
	Somogy	8 545	3,04	10 526,75	2,55	
	Szabolcs-Szatmár-Bereg	10 509	3,73	17 329,60	4,20	
	Jász-Nagykun-Szolnok	9 888	3,51	11 460,05	2,78	
	Tolna	5 320	1,89	6 309,65	1,53	
	Vas	10 655	3,79	15 955,25	3,87	
	Veszprém	21 735	7,72	31 667,45	7,68	
	Zala	5 807	2,06	7 845,22	1,90	
	Országos összesen		281 431	100,00	412 497,60	100,00



Krónikus napok és krónikus súlyozott napok megoszlása intézmény- csoportonként

Feladat	Intézmény-csoport	Krónikus nap	Krónikus nap százalékos arány	Krónikus súlyozott nap	Krónikus súlyozott nap százalékos arány
Ápolás (A)	Országos intézetek	1 565	3,48	1 823,80	3,64
	Egyetemek	2 467	5,49	2 466,50	4,92
	Gyermekekórházak	-	-	-	-
	Megyei intézetek	6 467	14,39	7 946,10	15,84
	Fővárosi intézetek	2 471	5,50	2 798,10	5,58
	Városi intézetek	20 575	45,80	22 273,80	44,40
	Egyéb intézetek	11 382	25,33	12 860,90	25,64
	Szakkórházak	-	-	-	-
	Országos összesen	44 927	100,00	50 169,20	100,00
Krónikus ellátás (C)	Országos intézetek	421	0,39	590,90	0,47
	Egyetemek	1 496	1,38	1 851,90	1,47
	Gyermekekórházak	130	0,12	543,90	0,43
	Megyei intézetek	31 791	29,23	35 986,90	28,61
	Fővárosi intézetek	22 913	21,07	25 502,30	20,28
	Városi intézetek	39 725	36,53	47 423,00	37,71
	Egyéb intézetek	10 387	9,55	11 899,88	9,46
	Szakkórházak	1 882	1,73	1 974,30	1,57
	Országos összesen	108 745	100,00	125 773,08	100,00
Rehabilitáció (R)	Országos intézetek	9 852	7,71	26 424,10	11,17
	Egyetemek	6 239	4,88	12 762,10	5,39
	Gyermekekórházak	451	0,35	1 392,70	0,59
	Megyei intézetek	23 344	18,27	42 105,42	17,80
	Fővárosi intézetek	20 879	16,34	39 599,10	16,74
	Városi intézetek	50 678	39,67	84 512,00	35,73
	Egyéb intézetek	15 589	12,20	28 596,70	12,09
	Szakkórházak	727	0,57	1 163,20	0,49
	Országos összesen	127 759	100,00	236 555,32	100,00



Nemzeti Egészségbiztosítási Alapkezelő



Jelentés a fekvőbeteg-szakellátás teljesítményéről
2021. február

Feladat	Intézmény-csoport	Krónikus nap	Krónikus nap százalékos arány	Krónikus súlyozott nap	Krónikus súlyozott nap százalékos arány
Összesen	Országos intézetek	11 838	4,21	28 838,80	6,99
	Egyetemek	10 201	3,62	17 080,50	4,14
	Gyermekekórházak	581	0,21	1 936,60	0,47
	Megyei intézetek	61 601	21,89	86 038,50	20,86
	Fővárosi intézetek	46 262	16,44	67 899,40	16,46
	Városi intézetek	110 983	39,44	154 208,90	37,38
	Egyéb intézetek	37 357	13,27	53 357,40	12,94
	Szakkórházak	2 608	0,93	3 137,50	0,76
	Országos összesen	281 431	100,00	412 497,60	100,00



Krónikus napok és krónikus súlyozott napok megoszlása szakterületenként

Feladat	Szakterület		Krónikus nap	Kr. nap százalékos arány	Krónikus súlyozott nap	Kr. súly. nap százalékos arány
Ápolás (A)	7305	Szakápolás	39 235	87,33	39 234,50	78,20
	7306	Felnőtt hospice-palliatív ellátás	5 583	12,43	10 607,70	21,14
	7310	Gyermek palliatív ellátás	109	0,24	327,00	0,65
	Országos összesen		44 927	100,00	50 169,20	100,00
Krónikus ellátás (C)	010C	Krónikus belgyógyászat	93 932	86,38	107 562,48	85,52
	040C	Krónikus nőgyógyászat	38	0,03	76,00	0,06
	1504	Tartós lélegeztetés	181	0,17	760,20	0,60
	180C	Krónikus pszichiátria (geronto pszichiátriai polymorbid ellátás)	10 924	10,05	13 149,50	10,45
	190C	Krónikus tüdőgyógyászat	3 670	3,37	4 224,90	3,36
	Országos összesen		108 745	100,00	125 773,08	100,00



Nemzeti Egészségbiztosítási Alapkezelő



Jelentés a fekvőbeteg-szakellátás teljesítményéről
2021. február

Feladat	Szakterület	Krónikus nap	Kr. nap százalékos arány	Krónikus súlyozott nap	Kr. súly. nap százalékos arány	
Rehabilitáció (R)	1804	Pszichiátriai rehabilitáció	48 300	37,81	75 578,90	31,95
	1806	Addiktológiai rehabilitáció	12 053	9,43	16 298,00	6,89
	1903	Tüdőgyógyászati és légzésrehabilitáció	1 734	1,36	3 421,50	1,45
	2200	Rehabilitációs medicina alaptevékenységek	43 593	34,12	84 115,52	35,56
	2201	Mozgásszervi rehabilitáció	576	0,45	1 151,00	0,49
	2203	Gasztroenterológiai rehabilitáció	1 223	0,96	2 446,00	1,03
	2205	Gyermek rehabilitáció	1 238	0,97	2 734,00	1,16
	2206	Súlyos agykárosodottak rehabilitációja	2 282	1,79	9 900,60	4,19
	2207	Gerincvelő károsodottak rehabilitációja	1 307	1,02	6 101,10	2,58
	2208	Politraumatizáltak, égésbetegek és szepsztikus sebészeti betegek rehabilitációja	1 486	1,16	6 239,10	2,64
	2209	Súlyos központi idegrendszeri károsodottak, polytraumatizáltak és égésbetegek rehabilitációja gyermekkorban	158	0,12	663,60	0,28
	2301	Gyermek- és ifjúságpszichiátriai rehabilitáció	1 099	0,86	2 355,20	1,00
	2303	Gyermek- és ifjúságaddiktológiai rehabilitáció	700	0,55	2 450,00	1,04
	4003	Kardiológiai rehabilitáció	12 010	9,40	23 100,80	9,77
	Országos összesen		127 759	100,00	236 555,32	100,00



Nemzeti Egészségbiztosítási Alapkezelő



Jelentés a fekvőbeteg-szakellátás teljesítményéről
2021. február

Feladat	Szakterület	Krónikus nap	Kr. nap százalé -kos arány	Krónikus súlyozott nap	Kr. súly. nap százalé -kos arány	
Összesen	010C	Krónikus belgyógyászat	93 930	33,38	107 562,50	26,08
	040C	Krónikus nőgyógyászat	38	0,01	76,00	0,02
	1504	Tartós lélegeztetés	181	0,06	760,20	0,18
	1804	Pszichiátriai rehabilitáció	48 302	17,16	75 578,90	18,32
	1806	Addiktológiai rehabilitáció	12 053	4,28	16 298,00	3,95
	180C	Krónikus pszichiátria (geronto pszichiátriai polymorbid ellátás)	10 924	3,88	13 149,50	3,19
	1903	Tüdőgyógyászati és légzésrehabilitáció	1 734	0,62	3 421,50	0,83
	190C	Krónikus tüdőgyógyászat	3 670	1,30	4 224,90	1,02
	2200	Rehabilitációs medicina alaptevékenységek	43 593	15,49	84 115,50	20,39
	2201	Mozgásszervi rehabilitáció	576	0,20	1 151,00	0,28
	2203	Gasztroenterológiai rehabilitáció	1 223	0,43	2 446,00	0,59
	2205	Gyermek rehabilitáció	1 238	0,44	2 734,00	0,66
	2206	Súlyos agykárosodottak rehabilitációja	2 282	0,81	9 900,60	2,40
	2207	Gerincvelő károsodottak rehabilitációja	1 307	0,46	6 101,10	1,48
	2208	Politraumatizáltak, égésbetegek és széptikus sebészeti betegek rehabilitációja	1 486	0,53	6 239,10	1,51
	2209	Súlyos központi idegrendszeri károsodottak, polytraumatizáltak és égésbetegek rehabilitációja gyermekkorban	158	0,06	663,60	0,16
	2301	Gyermek- és ifjúságpszichiátriai rehabilitáció	1 099	0,39	2 355,20	0,57
	2303	Gyermek- és ifjúságaddiktológiai rehabilitáció	700	0,25	2 450,00	0,59
	4003	Kardiológiai rehabilitáció	12 010	4,27	23 100,80	5,60
	7305	Szakápolás	39 235	13,94	39 234,50	9,51
7306	Felnőtt hospice-palliatív ellátás	5 583	1,98	10 607,70	2,57	
7310	Gyermek palliatív ellátás	109	0,04	327,00	0,08	
Országos összesen		281 431	100,00	412 497,60	100,00	



A TELJESÍTMÉNY JELENTÉSÉNEK ÉS ELSZÁMOLÁSÁNAK VIZSGÁLATA

Legnagyobb esetszámú és súlyszám összegű HBCs-k

A legnagyobb esetszámú HBCs-k		
HBCs kód	HBCs név	Esetszám
959A	Roszindulatú daganat kemoterápiája "A"	3 046
7270	Újszülött, születési súly 2499 g felett, jelentős műtét nélkül, normális újszülött-diagnózissal	3 007
673A	Hüvelyi szülés	2 848
9430	Sugárterápia	2 822
141A	Tüdőgyulladás 18 év felett, speciális kezeléssel	2 751
671A	Császármetszés	2 644
7260	Újszülött, születési súly 2499 g felett, jelentős műtét nélkül, közepes problémával	2 463
959F	Roszindulatú daganat kemoterápiája "F"	2 341
576B	Veseelégtelenség 18 év felett	1 989
959D	Roszindulatú daganat kemoterápiája "D"	1 826

A legnagyobb súlyszám összegű HBCs-k		
HBCs kód	HBCs név	Súlyszám összeg
9540	5 napot meghaladó gépi lélegeztetés arc, száj, nyaki betegségek kivételével	10 771,43
9430	Sugárterápia	5 105,48
141A	Tüdőgyulladás 18 év felett, speciális kezeléssel	3 513,92
671A	Császármetszés	3 213,60
374A	Csípő, femurműtétek velőűrszegezéssel	2 924,56
959F	Roszindulatú daganat kemoterápiája "F"	2 858,54
2081	AMI PCI-vel (egy vagy több stenttel)	2 540,49
801A	Szeptikémia 18 év felett	2 373,87
2082	AMI PCI-vel, stent nélkül	2 248,54
959I	Roszindulatú daganat kemoterápiája "I"	2 153,36



Meghatározott intézményi körben végezhető HBCs-k

A csillaggal („*”) jelölt HBCs-k intézményi kompetenciáját a 9/1993. (IV. 2.) NM rendelet 4. számú melléklete tartalmazza.

2021. februárban **25 395** eset kapott csillagos HBCs-t.

A legnagyobb esetszámmal elszámolt csillagos HBCs-k

HBCs kód	HBCs név	Esetszám
959A	Rosszindulatú daganat kemoterápiája "A"	3 054
959F	Rosszindulatú daganat kemoterápiája "F"	2 715
959E	Rosszindulatú daganat kemoterápiája "E"	2 332
959D	Rosszindulatú daganat kemoterápiája "D"	1 842
959B	Rosszindulatú daganat kemoterápiája "B"	1 699
1800	Diagnosztikus katéterezés	1 474
959C	Rosszindulatú daganat kemoterápiája "C"	1 084
959I	Rosszindulatú daganat kemoterápiája "I"	926
9511	Radiokemoterápia "A"	867
959G	Rosszindulatú daganat kemoterápiája "G"	646

A legnagyobb súlyszám összeggel elszámolt csillagos HBCs-k

HBCs kód	HBCs név	Súlyszám összeg
959F	Rosszindulatú daganat kemoterápiája "F"	2 858,54
2081	AMI PCI-vel (egy vagy több stenttel)	2 547,67
2082	AMI PCI-vel, stent nélkül	2 253,88
959I	Rosszindulatú daganat kemoterápiája "I"	2 159,39
183L	Percutan cardiovascularis műtétek stent nélkül, áthelyezés nélkül	2 072,88
959D	Rosszindulatú daganat kemoterápiája "D"	1 847,85
183G	Percutan cardiovascularis műtétek egy ágon egy vagy több stenttel, áthelyezés nélkül	1 765,35
959E	Rosszindulatú daganat kemoterápiája "E"	1 673,17
1800	Diagnosztikus katéterezés	1 455,52
029F	Intracranialis erek szűkületeinek és elzáródásának neurointervenciós kezelése	1 398,28



Súlyos társult betegséggel elszámolt HBCs-k

Elszámolási időszak	Összes finanszírozott esetszám	Súlyos társult betegséggel járó esetek	
		száma	százalékos aránya
Február	117 156,60	1 782	1,52
Január	111 834,14	1 726	1,54

A legnagyobb esetszámmal előforduló súlyos társult betegséggel járó HBCs-k			
HBCs kód	HBCs név	Esetszám	
		Jan.	Febr.
174Z	Légzőrendszeri fertőzések, gyulladások, súlyos társult betegséggel	407	322
820Z	Szeptikémia súlyos társult betegséggel	258	227
340Z	Gyomor, oesophagus, duodenum, vékony-, vastagbél műtétei (kivéve: oesophagus nagyobb műtétei) súlyos társult betegséggel	135	190
270Z	Keringési betegségek műtétei súlyos társult betegséggel	91	167
060Z	Idegrendszer egyéb betegségei súlyos társult betegséggel	106	103
487Z	A vázizomrendszer nagyobb műtétei (kivéve: protézis beültetések műtétei, felső és alsó végtagi replantációk) súlyos társult betegséggel	69	85
175Z	Légzőrendszeri betegségek, egyéb fertőzések (kivéve: gümőkór polirezisztens kórokozóval) súlyos társult betegséggel	61	75
268Z	Keringési rendellenességek (kivéve: AMI thrombolysissel, endocarditis, krónikus szívelégtelenség) súlyos társult betegséggel	96	68
734Z	Újszülött, születési súly 2499 g felett, jelentős műtét nélkül súlyos problémával, 5 napot nem meghaladó gépi lélegeztetéssel	46	57
269Z	Súlyos szívelégtelenség	38	54
A tíz csoport összesen:		1307	1348
Az összes súlyos társult betegséges csoport:		1 726	1 782

2020. januárban a tíz leggyakoribb súlyos társult betegséggel elszámolt HBCs az összes súlyos társult betegséggel járó HBCs 76,55 %-a, 2020. februárban 76,08 %-a, 2021. januárban 77,06 %-a, **2021. februárban 75,65 %-a.**



Az alábbi intézményekben a legnagyobb a súlyos társult betegséggel járó HBCs-k száma			
Int. kód	Intézmény név	Esetszám	
		Jan.	Febr.
2915	Semmelweis Egyetem	193	251
2912	Pécsi Tudományegyetem	162	187
2894	Debreceni Egyetem Klinikai Központ	184	154
1568	Fejér Megyei Szent György Egyetemi Oktató Kórház, Székesfehérvár	101	102
R730	Borsod-Abaúj-Zemplén Megyei Központi Kórház és Egyetemi Oktatókórház	85	98
1122	Bács-Kiskun Megyei Kórház, Kecskemét	63	74
N599	Szabolcs-Szatmár-Bereg Megyei Kórházak és Egyetemi Oktatókórház	61	65
2879	Jahn Ferenc Dél-pesti Kórház	51	43
N585	Markhot Ferenc Oktatókórház és Rendelőintézet, Eger	33	43
K403	Magyar Honvédség Egészségügyi Központ	35	40



Az alábbi intézményekben a legnagyobb a súlyos társult betegséggel járó HBCs-k aránya az összes esethez képest (%)			
Int. kód	Intézmény név	Esetszám	
		Jan.	Febr.
H915	Budai Egészségközpont Kft.	23,26	22,81
N582	Dombóvári Szent Lukács Kórház	3,01	4,74
2912	Pécsi Tudományegyetem	3,81	4,28
2703	Keszthelyi Kórház	2,16	3,92
1568	Fejér Megyei Szent György Egyetemi Oktató Kórház, Székesfehérvár	3,36	3,36
2887	Nyíró Gyula Országos Pszichiátriai és Addiktológiai Intézet	3,39	3,21
2915	Semmelweis Egyetem	2,27	2,82
2425	Tolna Megyei Balassa János Kórház	2,19	2,51
N585	Markhot Ferenc Oktatókórház és Rendelőintézet, Eger	2,19	2,49
2879	Jahn Ferenc Dél-pesti Kórház	3,05	2,43



A kórházban elhunytak „9970 Boncolás” HBCs-ben történő elszámolása

A boncolás jelentésével és elszámolásával kapcsolatos szabályokat a 10/2012. (II. 28.) NEFMI rendelet 12. számú melléklet 27. pontja tartalmazza.

Halálozások és boncolások országosan				
Időszak	Halálozások		Boncolások	
	száma	százalékos aránya az összes betegből	száma	százalékos aránya az összes elhunytból
február	8 689	6,42	1 362	15,67
január	10 024	7,67	1 351	13,48