

NEMZETI EGÉSZSÉGBIZTOSÍTÁSI ALAPKEZELŐ

Jelentés a fekvőbeteg-szakellátás teljesítményéről 2021. január





TARTALOMJEGYZÉK

Tájékoztató	4
AKTÍV FEKVŐBETEG-SZAKELLÁTÁS	5
Aktív ágyszám megoszlás megyénként	13
Tízezer lakosra jutó aktív ágyszám megyénként	14
Aktív ágyszám megoszlás intézmény-csoportonként.....	15
Aktív ágyszám megoszlás szakterületenként	16
Teljes HBCs esetek megoszlása megyénként	18
Teljes HBCs esetek megoszlása az ápoló intézmény megyéje szerint	19
Teljes HBCs esetek megoszlása a beteg lakóhelyének irányítószáma szerint	19
Tízezer lakosra jutó teljes HBCs esetek száma az ápoló intézmény megyéje szerint	20
Tízezer lakosra jutó teljes HBCs esetek száma a beteg lakóhelyének irányítószáma szerint	20
Teljes HBCs esetek megoszlása intézmény-csoportonként	21
Teljes HBCs esetek megoszlása szakterületenként	22
Elszámolt ápolási napok megoszlása megyénként.....	24
Elszámolt ápolási napok megoszlása az ápoló intézmény megyéje szerint.....	25
Elszámolt ápolási napok megoszlása a beteg lakóhelyének irányítószáma szerint	25
Tízezer lakosra jutó elszámolt ápolási napok száma az ápoló intézmény megyéje szerint	26
Tízezer lakosra jutó elszámolt ápolási napok száma a beteg lakóhelyének irányítószáma szerint	26
Elszámolt ápolási napok megoszlása intézmény-csoportonként.....	27
Elszámolt ápolási napok megoszlása szakterületenként.....	28
HBCs súlyszám összeg megoszlása megyénként	30
HBCs súlyszám összeg megoszlása az ápoló intézmény megyéje szerint	31
HBCs súlyszám összeg megoszlása a beteg lakóhelyének irányítószáma szerint	31
Tízezer lakosra jutó HBCs súlyszám összeg az ápoló intézmény megyéje szerint	32
Tízezer lakosra jutó HBCs súlyszám összeg a beteg lakóhelyének irányítószáma szerint	32
HBCs súlyszám összeg megoszlása intézmény-csoportonként	33
HBCs súlyszám összeg megoszlása szakterületenként	34
Case-mix index alakulása megyénként.....	36
Case-mix index alakulása az ápoló intézmény megyéje szerint.....	37
Case-mix index alakulása a beteg lakóhelyének irányítószáma szerint	37
Case-mix index alakulása intézmény-csoportonként	38
Case-mix index alakulása szakterületenként.....	39
KRÓNIKUS FEKVŐBETEG-SZAKELLÁTÁS	41
Krónikus ágyszám megoszlás megyénként.....	44
Tízezer lakosra jutó krónikus ágyszám megyénként	48



Krónikus ágyszám megoszlás intézmény-csoportonként.....	50
Krónikus ágyszám megoszlás szakterületenként	52
Krónikus napok és krónikus súlyozott napok megoszlása az ápoló intézmény megyéje szerint ..	55
Krónikus napok és krónikus súlyozott napok megoszlása intézmény-csoportonként.....	59
Krónikus napok és krónikus súlyozott napok megoszlása szakterületenként	61
A TELJESÍTMÉNY JELENTÉSÉNEK ÉS ELSZÁMOLÁSÁNAK VIZSGÁLATA	64
Legnagyobb esetszámú és súlyszám összegű HBCs-k	64
Meghatározott intézményi körben végezhető HBCs-k	65
Súlyos társult betegséggel elszámolt HBCs-k	66
A kórházban elhunytak „9970 Boncolás” HBCs-ben történő elszámolása	68



Tájékoztató

A 478/2020. (XI. 3.) Kormányrendelet az élet- és vagyonbiztonságot veszélyeztető, tömeges megbetegedést okozó koronavírus világjárvány következményeinek elhárítása, a magyar állampolgárok egészségének és életének megóvása érdekében 2020. november 4-étől **veszélyhelyzetet** hirdetett ki Magyarország egész területére, amely még 2021. januárban is fennáll.

2020. november 10-étől valamennyi aktív fekvőbeteg-szakellátást nyújtó intézmény bekapcsolódott a koronavírusos betegek ellátásába, és felfüggesztették a halasztható műtéteket. A járvány második hulláma 2021. januárban még tart, így a novemberi intézkedések is érvényben maradtak.

A tényleges teljesítmények alapján történő finanszírozás helyett 2020-ban alkalmazott átlagfinanszírozást a NEAK 2021-ben is fenntartja. A szolgáltatóknak az átlagfinanszírozás átmeneti időszakában is valamennyi (teljesítmény és egyéb) jelentési kötelezettségüket a jogszabályi rendelkezéseknek megfelelően teljesíteniük kell.

Az elhúzódó koronavírus világjárvány miatt hozott intézkedések eredményeképpen az aktív és krónikus fekvőbeteg-szakellátás kapacitás- (ágyszám) és teljesítményadatai (esetszám, ápolási napok száma, HBCs súlyszám összeg, case-mix index, krónikus súlyozott napok stb.) jelentős eltéréseket mutathatnak az előző hónaphoz, az előző év egy havi átlagához, az előző illetve a 2019-es év azonos időszakához képest.



4. HBCs súlyszám összeg (kúraszerű ellátással együtt):

146 207,26

Eltérés	Abszolút eltérés	Százalékos eltérés
Előző év egy havi átlagától	-30 377,71	82,80
Előző év azonos időszakától	-63 170,13	69,83
2019. év azonos időszakától	-60 426,95	70,76
Előző hónaptól	-10 556,45	93,27

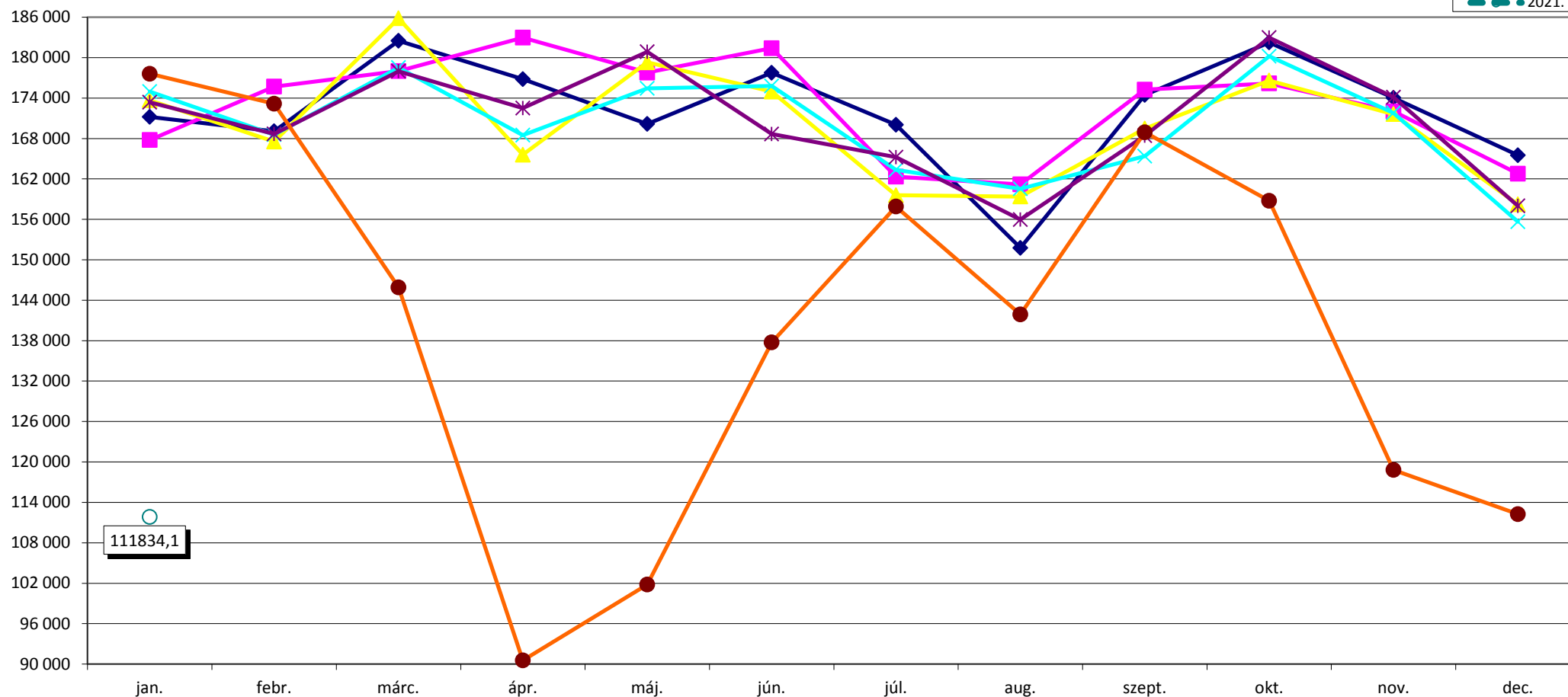
5. Case-mix index:

1,30736

Eltérés	Abszolút eltérés	Százalékos eltérés
Előző év egy havi átlagától	0,04997	103,97
Előző év azonos időszakától	0,12839	110,89
2019. év azonos időszakától	0,11554	109,69
Előző hónaptól	-0,08923	93,61

Teljes HBCs esetszám országosan a kúrszerű ellátás teljesítményével együtt

teljes HBCs eset

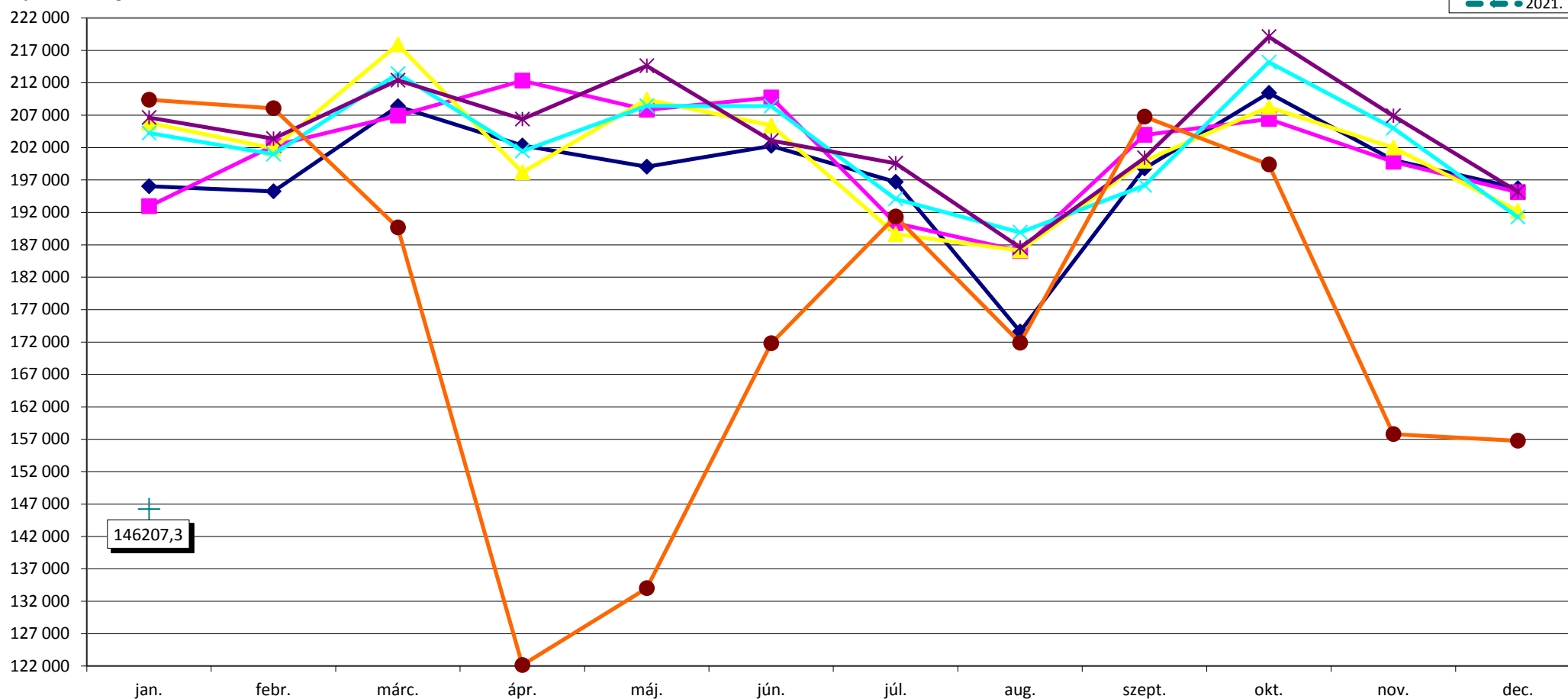
**2004. febr. 1-től HBCs 5.0 verzió, 3/2004. (I. 15.) ESZCSM rendelet**

2015. januártól a 364/2014. (XII. 30.) Korm. r. és a 7/2015. (II. 2.) EMMI r. szabályainak alkalmazása
 2015. áprilistól a 124/2015. (V. 26.) Korm. rendelettel júniustól jogszabályi szintre emelt szabályoknak az alkalmazása
 2016. januártól a 413/2015. (XII. 23.) Korm. r. és az 59/2015. (XII. 30.) EMMI r. szabályainak alkalmazása
 2016. augusztustól a 17/2016. (VII. 22.) EMMI rendeletben közzétett HBCs súlyszámok alkalmazása
 2017. júliustól ill. augusztustól a 15/2017. (VI. 22.) EMMI rendelet szabályainak alkalmazása
 2018. januártól az 507/2017. (XII. 29.) Korm. rend. szabályainak alkalmazása
 2018. novembertől a 37/2018. (X. 30.) EMMI rendelet szabályainak alkalmazása
 2019. augusztustól a 15/2019. (VII. 26.) EMMI rendelet szabályainak alkalmazása
 2020. februártól a 2/2020. (I. 30.) EMMI rendelet szabályainak alkalmazása

2015. áprilistól a 364/2014. (XII. 30.) Korm. rend. szabályainak alkalmazása
 2015. augusztustól a 192/2015. (VII. 21.) Korm. rend. szabályainak alkalmazása
 2016. júliustól a 172/2016. (VII. 1.) Korm. rend. szabályainak alkalmazása
 2016. novembertől a 32/2016. (X. 27.) EMMI rendelet szabályainak alkalmazása
 2017. decembertől a 34/2017. (XII. 12.) EMMI rendelet szabályainak alkalmazása
 2018. júliustól a 15/2018. (VI. 28.) EMMI rendelet szabályainak alkalmazása
 2019. januártól a 287/2018. (XII. 21.) Korm. r. és a 44/2018. (XII. 19.) EMMI r. szabályainak alkalmazása
 2020. januártól a 30/2019. (XII. 14.) EMMI r. és a 36/2019. (XII. 30.) EMMI r. szabályainak alkalmazása

HBCs súlyszám összeg országosan a kúraszerű ellátás és a hosszú napok teljesítményével együtt

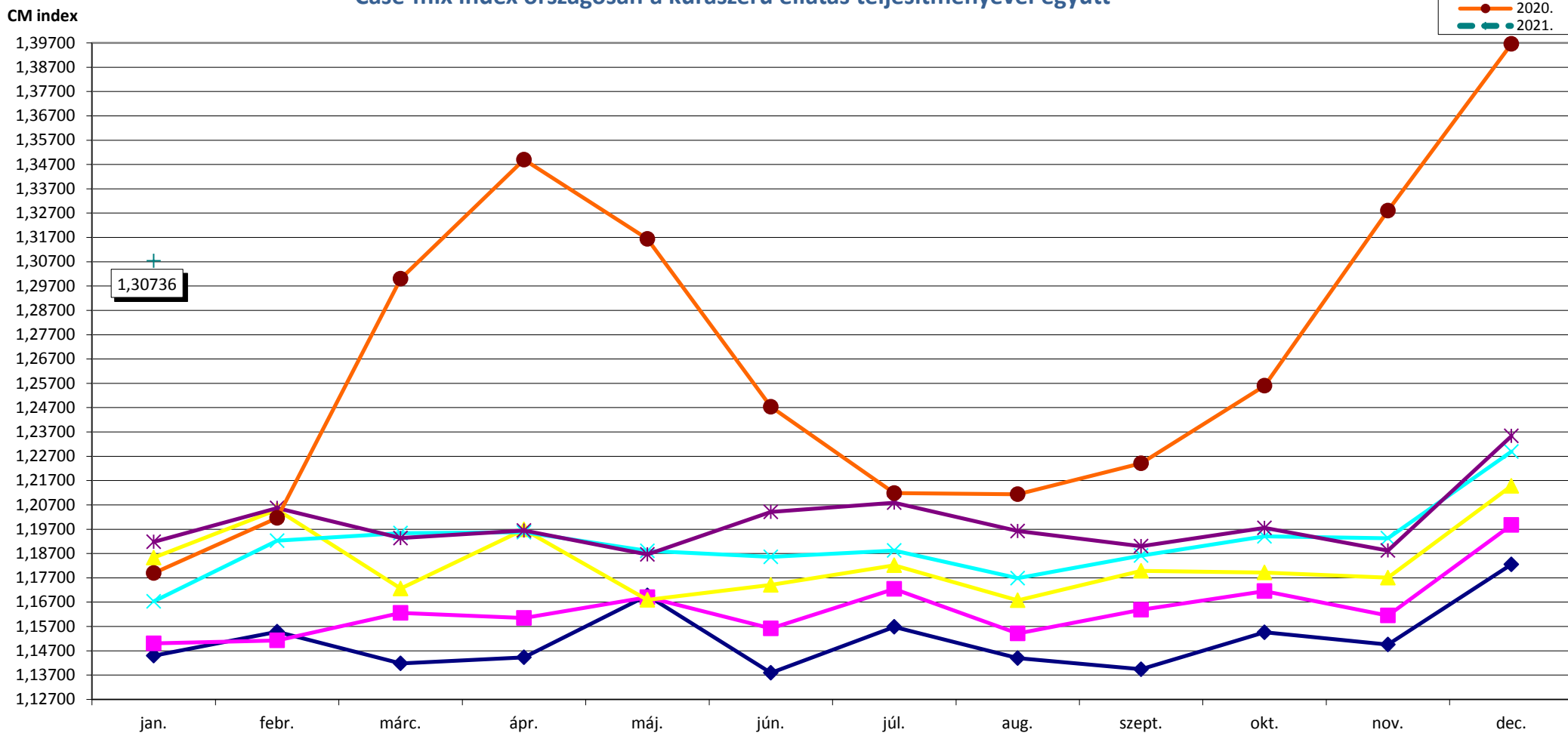
súlyszám összeg

**2004. febr. 1-től HBCs 5.0 verzió, 3/2004. (I. 15.) ESZCSM rendelet**

2015. januártól a 364/2014. (XII. 30.) Korm. r. és a 7/2015. (II. 2.) EMMI r. szabályainak alkalmazása
 2015. áprilistól a 124/2015. (V. 26.) Korm. rendelettel júniustól jogszabályi szintre emelt szabályoknak az alkalmazása
 2016. januártól a 413/2015. (XII. 23.) Korm. r. és az 59/2015. (XII. 30.) EMMI r. szabályainak alkalmazása
 2016. augusztustól a 17/2016. (VII. 22.) EMMI rendeletben közzétett HBCs súlyszámok alkalmazása
 2017. júliustól ill. augusztustól a 15/2017. (VI. 22.) EMMI rendelet szabályainak alkalmazása
 2018. januártól az 507/2017. (XII. 29.) Korm. rend. szabályainak alkalmazása
 2018. novembertől a 37/2018. (X. 30.) EMMI rendelet szabályainak alkalmazása
 2019. augusztustól a 15/2019. (VII. 26.) EMMI rendelet szabályainak alkalmazása
 2020. februártól a 2/2020. (I. 30.) EMMI rendelet szabályainak alkalmazása

2015. áprilistól a 364/2014. (XII. 30.) Korm. rend. szabályainak alkalmazása
 2015. augusztustól a 192/2015. (VII. 21.) Korm. rend. szabályainak alkalmazása
 2016. júliustól a 172/2016. (VII. 1.) Korm. rend. szabályainak alkalmazása
 2016. novembertől a 32/2016. (X. 27.) EMMI rendelet szabályainak alkalmazása
 2017. decembertől a 34/2017. (XII. 12.) EMMI rendelet szabályainak alkalmazása
 2018. júliustól a 15/2018. (VI. 28.) EMMI rendelet szabályainak alkalmazása
 2019. januártól a 287/2018. (XII. 21.) Korm. r. és a 44/2018. (XII. 19.) EMMI r. szabályainak alkalmazása
 2020. januártól a 30/2019. (XII. 14.) EMMI r. és a 36/2019. (XII. 30.) EMMI r. szabályainak alkalmazása
 2020. júliustól ill. novembertől a 22/2020. (VI. 26.) EMMI rendelet szabályainak alkalmazása

Case-mix index országosan a kúraszerű ellátás teljesítményével együtt



2004. febr. 1-től HBCs 5.0 verzió, 3/2004. (I. 15.) ESZCSM rendelet

2015. januártól a 364/2014. (XII. 30.) Korm. r. és a 7/2015. (II. 2.) EMMI r. szabályainak alkalmazása

2015. áprilistól a 124/2015. (V. 26.) Korm. rendelettel júniustól jogszabályi szintre emelt szabályoknak az alkalmazása

2016. januártól a 413/2015. (XII. 23.) Korm. r. és az 59/2015. (XII. 30.) EMMI r. szabályainak alkalmazása

2016. augusztustól a 17/2016. (VII. 22.) EMMI rendeletben közzétett HBCs súlyszámok alkalmazása

2017. júliustól ill. augusztustól a 15/2017. (VI. 22.) EMMI rendelet szabályainak alkalmazása

2018. januártól az 507/2017. (XII. 29.) Korm. rend. szabályainak alkalmazása

2018. novembertől a 37/2018. (X. 30.) EMMI rendelet szabályainak alkalmazása

2019. augusztustól a 15/2019. (VII. 26.) EMMI rendelet szabályainak alkalmazása

2020. februártól a 2/2020. (I. 30.) EMMI rendelet szabályainak alkalmazása

2015. áprilistól a 364/2014. (XII. 30.) Korm. rend. szabályainak alkalmazása

2015. augusztustól a 192/2015. (VII. 21.) Korm. rend. szabályainak alkalmazása

2016. júliustól a 172/2016. (VII. 1.) Korm. rend. szabályainak alkalmazása

2016. novembertől a 32/2016. (X. 27.) EMMI rendelet szabályainak alkalmazása

2017. decembertől a 34/2017. (XII. 12.) EMMI rendelet szabályainak alkalmazása

2018. júliustól a 15/2018. (VI. 28.) EMMI rendelet szabályainak alkalmazása

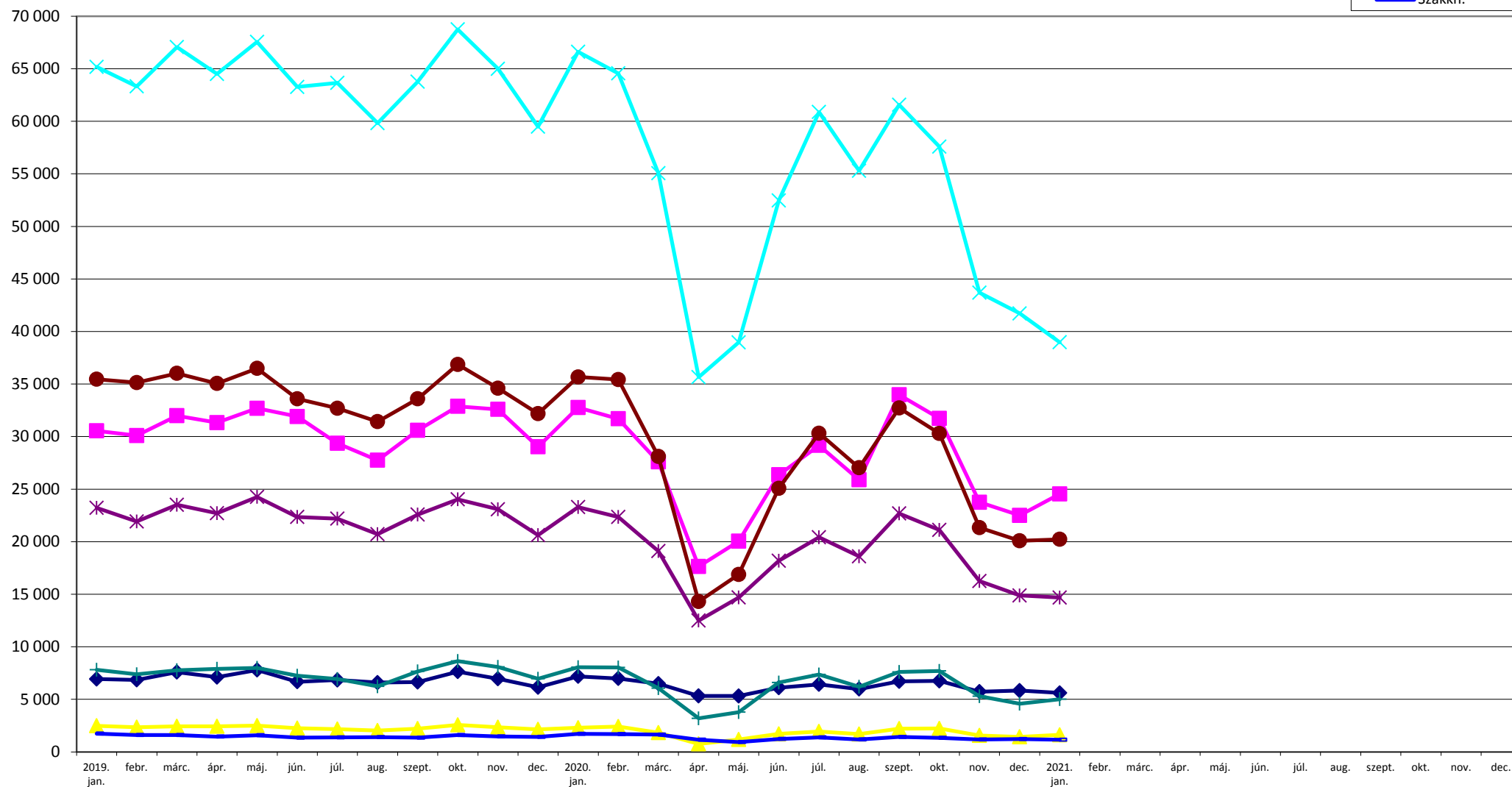
2019. januártól a 287/2018. (XII. 21.) Korm. r. és a 44/2018. (XII. 19.) EMMI r. szabályainak alkalmazása

2020. januártól a 30/2019. (XII. 14.) EMMI r. és a 36/2019. (XII. 30.) EMMI r. szabályainak alkalmazása

2020. júliustól ill. novembertől a 22/2020. (VI. 26.) EMMI rendelet szabályainak alkalmazása

Teljes HBCs esetszám intézmény-csoportonként a kúraszerű ellátás teljesítményével együtt

teljes HBCs eset

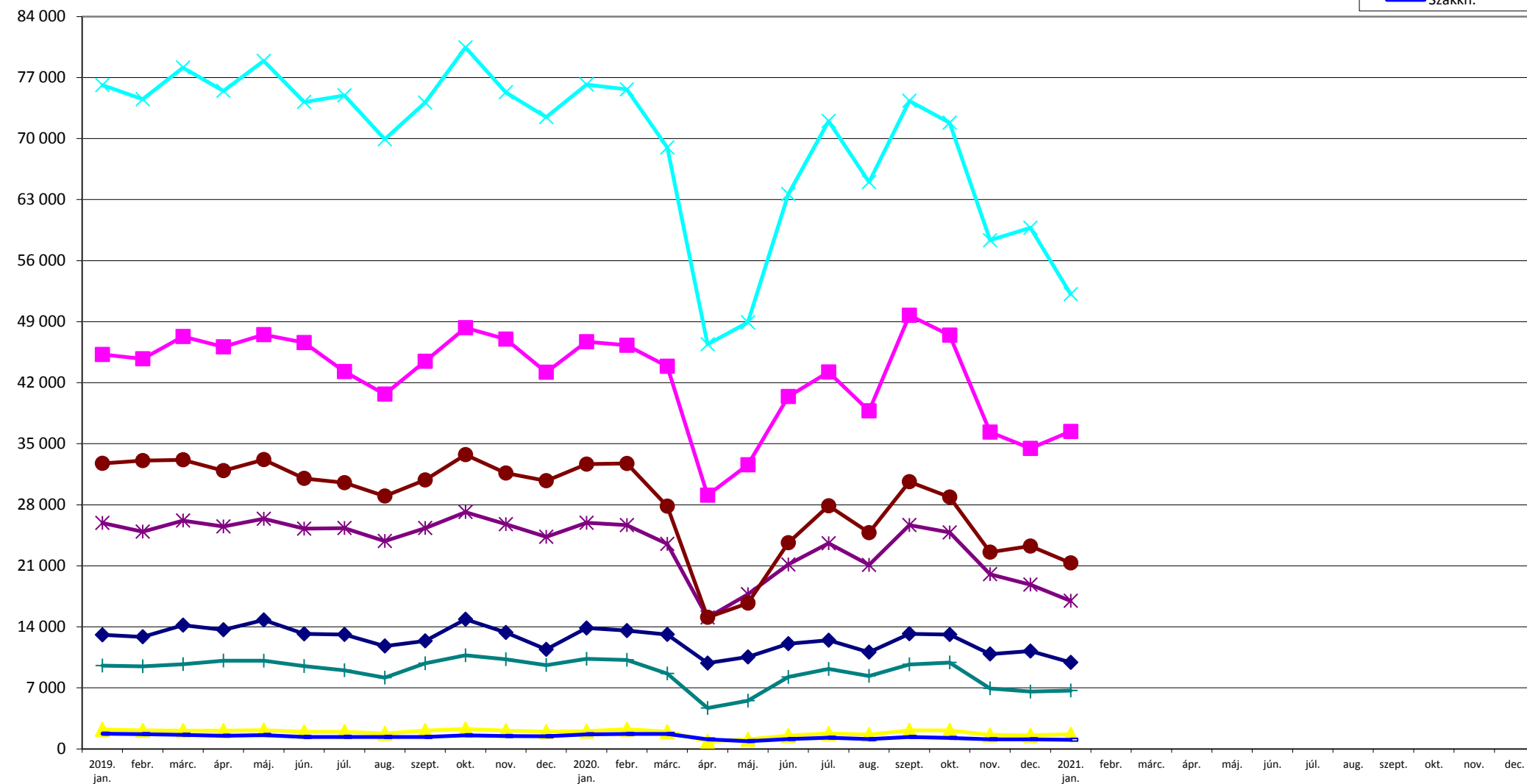


2019. januártól a 287/2018. (XII. 21.) Korm. r. és a 44/2018. (XII. 19.) EMMI r. szabályainak alkalmazása
 2020. januártól a 30/2019. (XII. 14.) EMMI r. és a 36/2019. (XII. 30.) EMMI r. szabályainak alkalmazása
 2020. júliustól ill. novembertől a 22/2020. (VI. 26.) EMMI rendelet szabályainak alkalmazása

2019. augusztustól a 15/2019. (VII. 26.) EMMI rendelet szabályainak alkalmazása
 2020. februártól a 2/2020. (I. 30.) EMMI rendelet szabályainak alkalmazása

HBCs súlyszám összeg intézmény-csoportonként a kúraszerű ellátás és a hosszú napok teljesítményével együtt

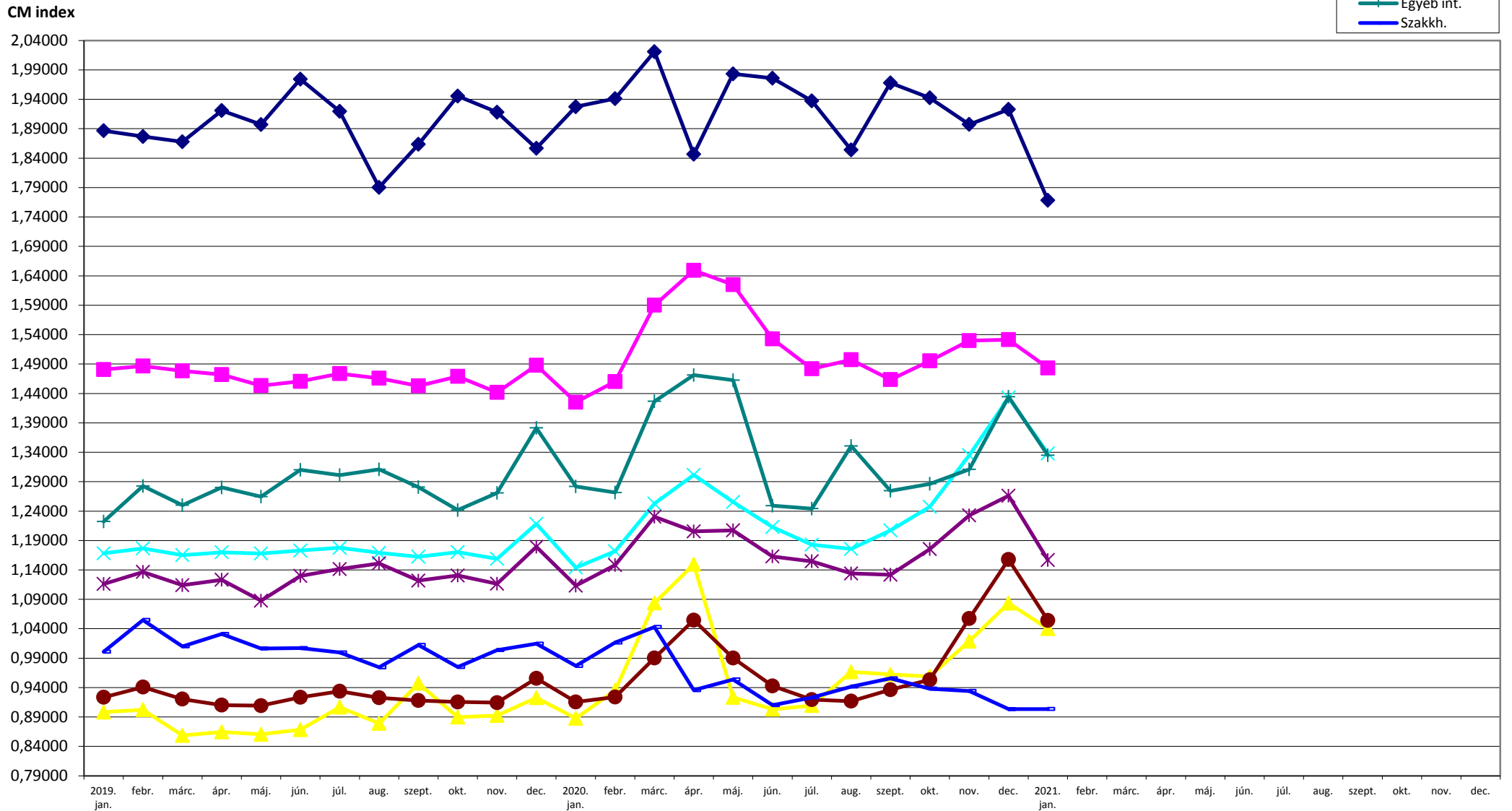
súlyszám összeg



2019. januártól a 287/2018. (XII. 21.) Korm. r. és a 44/2018. (XII. 19.) EMMI r. szabályainak alkalmazása
 2020. januártól a 30/2019. (XII. 14.) EMMI r. és a 36/2019. (XII. 30.) EMMI r. szabályainak alkalmazása
 2020. júliustól ill. novembertől a 22/2020. (VI. 26.) EMMI rendelet szabályainak alkalmazása

2019. augusztustól a 15/2019. (VII. 26.) EMMI rendelet szabályainak alkalmazása
 2020. februártól a 2/2020. (I. 30.) EMMI rendelet szabályainak alkalmazása

Case-mix index intézmény-csoportonként a kúraszerű ellátás teljesítményével együtt



2019. januártól a 287/2018. (XII. 21.) Korm. r. és a 44/2018. (XII. 19.) EMMI r. szabályainak alkalmazása
 2020. januártól a 30/2019. (XII. 14.) EMMI r. és a 36/2019. (XII. 30.) EMMI r. szabályainak alkalmazása
 2020. júliustól ill. novembertől a 22/2020. (VI. 26.) EMMI rendelet szabályainak alkalmazása

2019. augusztustól a 15/2019. (VII. 26.) EMMI rendelet szabályainak alkalmazása
 2020. februártól a 2/2020. (I. 30.) EMMI rendelet szabályainak alkalmazása



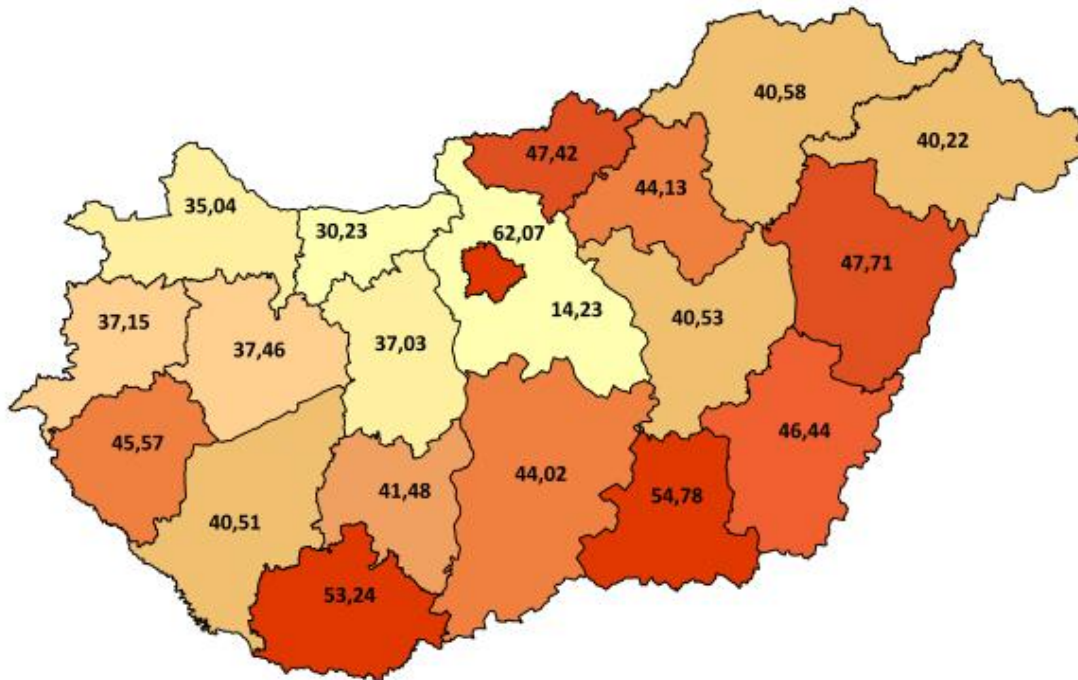
Aktív ágyszám megoszlás megyénként

Megye	Aktív ágyszám	Aktív ágyszám százalékos arány	Tényleges ágymeghasználati százalék	Normatív ágymeghasználati százalék
Budapest	10 864	26,37	52,00	59,83
Baranya	1 912	4,64	47,15	54,82
Bács-Kiskun	2 211	5,37	48,00	52,58
Békés	1 535	3,73	56,77	53,51
Borsod-Abaúj-Zemplén	2 585	6,27	47,74	50,66
Csongrád-Csanád	2 182	5,30	49,77	59,18
Fejér	1 550	3,76	47,37	56,10
Győr-Sopron-Moson	1 658	4,02	52,22	56,85
Hajdú-Bihar	2 513	6,10	47,55	62,70
Heves	1 295	3,14	43,97	49,25
Komárom-Esztergom	910	2,21	60,95	64,65
Nógrád	892	2,17	45,80	43,15
Pest	1 846	4,48	46,12	50,81
Somogy	1 215	2,95	46,58	52,83
Szabolcs-Szatmár-Bereg	2 208	5,36	58,29	58,69
Jász-Nagykun-Szolnok	1 487	3,61	39,93	45,35
Tolna	894	2,17	47,87	46,17
Vas	944	2,29	52,55	61,41
Veszprém	1 278	3,10	57,63	60,58
Zala	1 218	2,96	51,23	57,45
Országos összesen	41 197	100,00	50,28	56,19



Tízezer lakosra jutó aktív ágyszám megyénként

Tízezer lakosra jutó aktív ágyszám országos összesen: **42,17**





Aktív ágyszám megoszlás intézmény-csoportonként

Intézmény-csoport	Aktív ágyszám	Aktív ágyszám százalékos arány	Tényleges ágykihasználási százalék	Normatív ágykihasználási százalék
Országos intézetek	1 579	3,83	44,44	52,91
Egyetemek	7 275	17,66	50,19	64,48
Gyermekekórházak	628	1,52	40,44	64,84
Megyei intézetek	15 449	37,50	50,99	54,59
Fővárosi intézetek	5 164	12,53	52,56	56,17
Városi intézetek	8 855	21,49	50,12	53,52
Egyéb intézetek	1 684	4,09	49,00	52,76
Szakkórházak	563	1,37	44,74	44,96
Országos összesen	41 197	100,00	50,28	56,19



Aktív ágyszám megoszlás szakterületenként

	Szakterület	Aktív ágyszám	Aktív ágyszám százalékos arány	Tényleges ágyszámhasználási százalék
0100	Belgyógyászat	3 853	9,35	85,23
0101	Angiológia, phlebológia, lymphológia	310	0,75	65,35
0102	Haematológia	522	1,27	53,01
0103	Endokrinológia, anyagcsere és diabetológia	715	1,74	29,69
0104	Gasztroenterológia	1 314	3,19	44,92
0105	Nefrológia	564	1,37	45,27
0106	Geriátria	169	0,41	29,93
0109	Allergológia és klinikai immunológia	276	0,67	38,06
0112	Haemopoetikus őssejt transzplantáció	50	0,12	10,71
0200	Sebészet	2 722	6,61	33,27
0202	Tüdő- és mellkasebészet	189	0,46	32,51
0203	Érsebészet	515	1,25	31,81
0204	Idegsebészet	547	1,33	33,15
0205	Szívsebészet	203	0,49	32,08
0208	Szerv-transzplantációs sebészet	83	0,20	27,56
0215	Csecsemő- és gyermekszívsebészet	17	0,04	11,95
0405	Szülészeti	2 145	5,21	84,47
0406	Nőgyógyászat	853	2,07	25,48
0500	Csecsemő- és gyermekgyógyászat	1 500	3,64	38,91
0502	PIC	536	1,30	58,67
0503	Csecsemő- és gyermekkardiológia	86	0,21	27,01
0504	Gyermek-tüdőgyógyászat	258	0,63	12,68
0505	Gyermek-gasztroenterológia	161	0,39	53,52
0506	Gyermeksebészet	372	0,90	27,60
0508	Gyermekszemészet	38	0,09	5,18
0509	Csecsemő és gyermek fül-, orr-, gégegyógyászat	226	0,55	5,20
0511	Gyermekneurológia	191	0,46	36,11
0515	Csecsemő- és gyermekgyógyászati intenzív terápia	198	0,48	45,44



Nemzeti Egészségbiztosítási Alapkezelő



Jelentés a fekvőbeteg-szakellátás teljesítményéről
2021. január

Szakterület		Aktív ágyszám	Aktív ágyszám százalékos arány	Tényleges ágykihasználási százalék
0521	Fejlesztésneurológia	18	0,04	44,62
0600	Fül-orr-gégegyógyászat	883	2,14	20,76
0700	Szemészet	628	1,52	24,53
0800	Bőr- és nemibeteg-ellátás	286	0,69	11,29
0900	Neurológia	1 815	4,41	34,32
0901	Stroke ellátás	683	1,66	48,12
1000	Ortopédia	816	1,98	22,37
1001	Gerincsebészet	111	0,27	33,01
1002	Traumatológia	2 633	6,39	40,80
1100	Urológia	1 053	2,56	25,35
1200	Klinikai onkológia	1 288	3,13	101,92
1201	Sugárterápia	431	1,05	40,96
1400	Reumatológia	1 071	2,60	6,44
1502	Intenzív ellátás	1 657	4,02	62,80
1600	Infektológia	1 866	4,53	111,60
1601	AIDS beteg ellátás	9	0,02	22,22
1603	Trópusi betegségek ellátása	2	0,00	101,61
1700	Arc-, állcsont-, szájsebészet	162	0,39	18,52
1800	Pszichiátria	2 189	5,31	46,10
1801	Addiktológia	213	0,52	16,70
1900	Tüdőgyógyászat	1 704	4,14	60,55
2000	Plasztikai helyreállító és esztétikai sebészet	55	0,13	11,61
2001	Égéssebészet	64	0,16	42,19
2002	Gyermek plasztikai és égéssebészet	17	0,04	86,72
2300	Gyermek- és ifjúságpszichiátria	154	0,37	32,72
4000	Kardiológia	2 031	4,93	45,23
4602	Sürgősségi betegellátó egységben szervezett szakellátás	677	1,64	34,59
4603	Klinikai toxikológia	68	0,17	24,29
Országos összesen		41 197	100,00	50,28



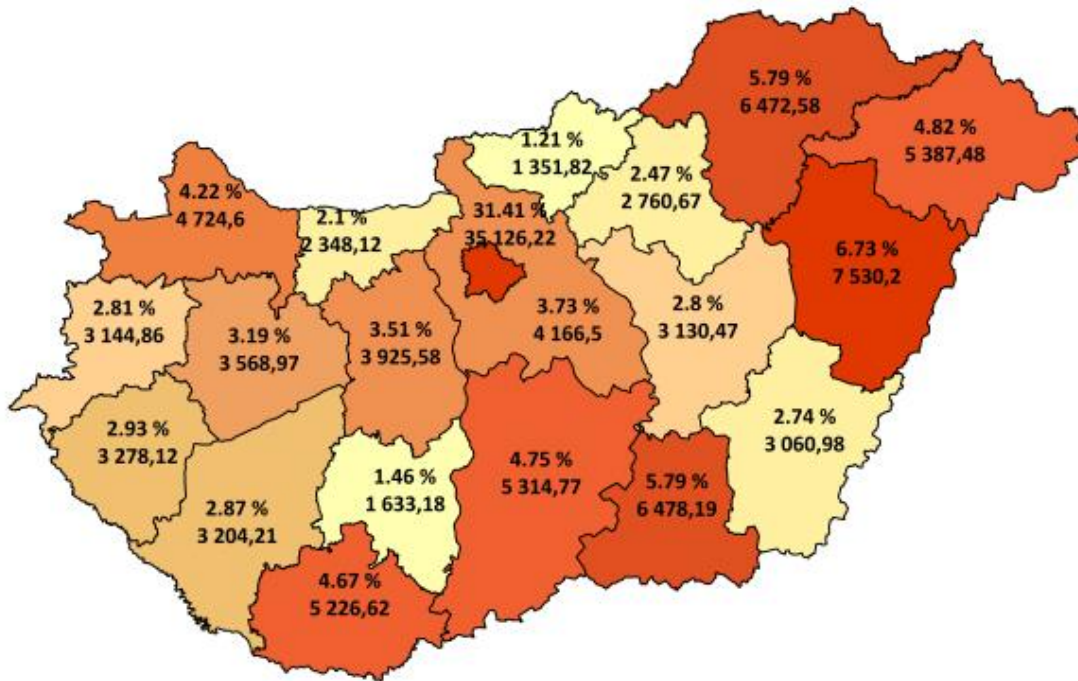
Teljes HBCs esetek megoszlása megyénként

Megye	Teljes HBCs esetek		
	Az ápoló intézmény megyéje szerint	A megyében ellátott megyei lakosok szerint	A beteg lakóhelyének irányítószáma szerint
Budapest	35 126,22	18 259,03	19 192,49
Baranya	5 226,62	4 174,14	4 458,95
Bács-Kiskun	5 314,77	4 796,23	6 285,58
Békés	3 060,98	3 010,34	3 860,43
Borsod-Abaúj-Zemplén	6 472,58	6 264,32	7 419,36
Csongrád-Csanád	6 478,19	4 786,30	5 016,48
Fejér	3 925,58	3 409,70	4 700,17
Győr-Sopron-Moson	4 724,60	4 143,68	4 824,50
Hajdú-Bihar	7 530,20	5 990,49	6 313,94
Heves	2 760,67	2 209,16	3 303,51
Komárom-Esztergom	2 348,12	2 074,19	3 344,57
Nógrád	1 351,82	1 319,36	2 217,06
Pest	4 166,50	3 119,27	14 453,86
Somogy	3 204,21	2 748,43	3 609,42
Szabolcs-Szatmár-Bereg	5 387,48	5 087,80	5 921,80
Jász-Nagykun-Szolnok	3 130,47	2 800,04	4 153,24
Tolna	1 633,18	1 489,13	2 344,56
Vas	3 144,86	2 647,34	3 025,84
Veszprém	3 568,97	3 278,38	4 031,51
Zala	3 278,12	2 819,52	3 271,21
Egyéb	-	-	85,68
Országos összesen	111 834,14	84 426,84	111 834,14

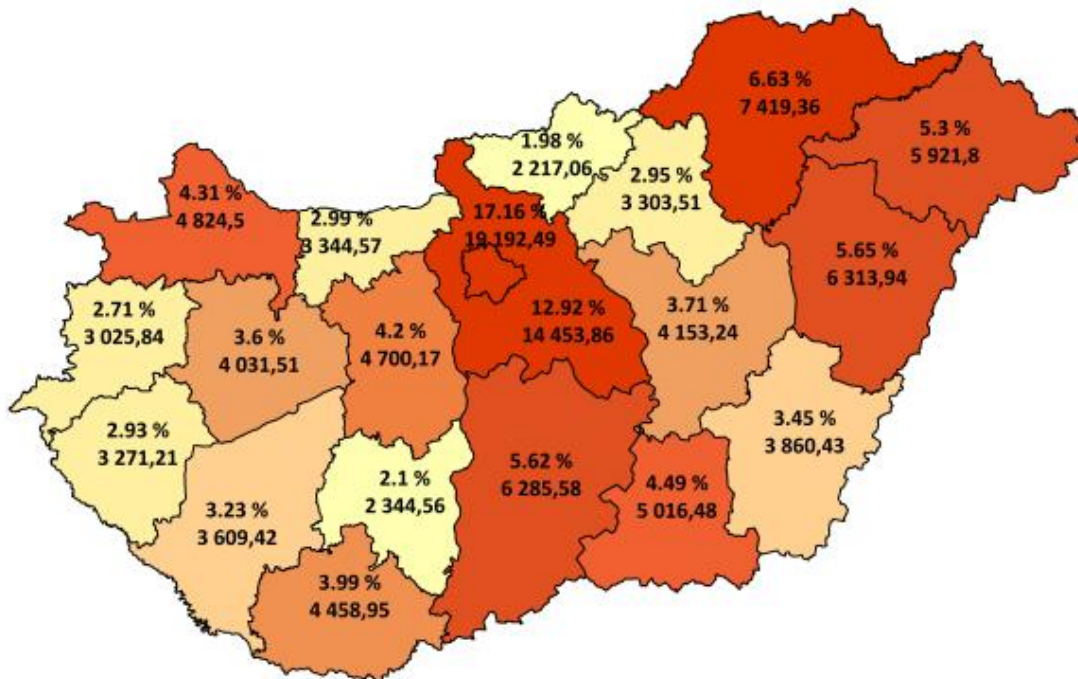


Teljes HBCs esetek országos összesen: **111 834,14**

Teljes HBCs esetek megoszlása az ápoló intézmény megyéje szerint



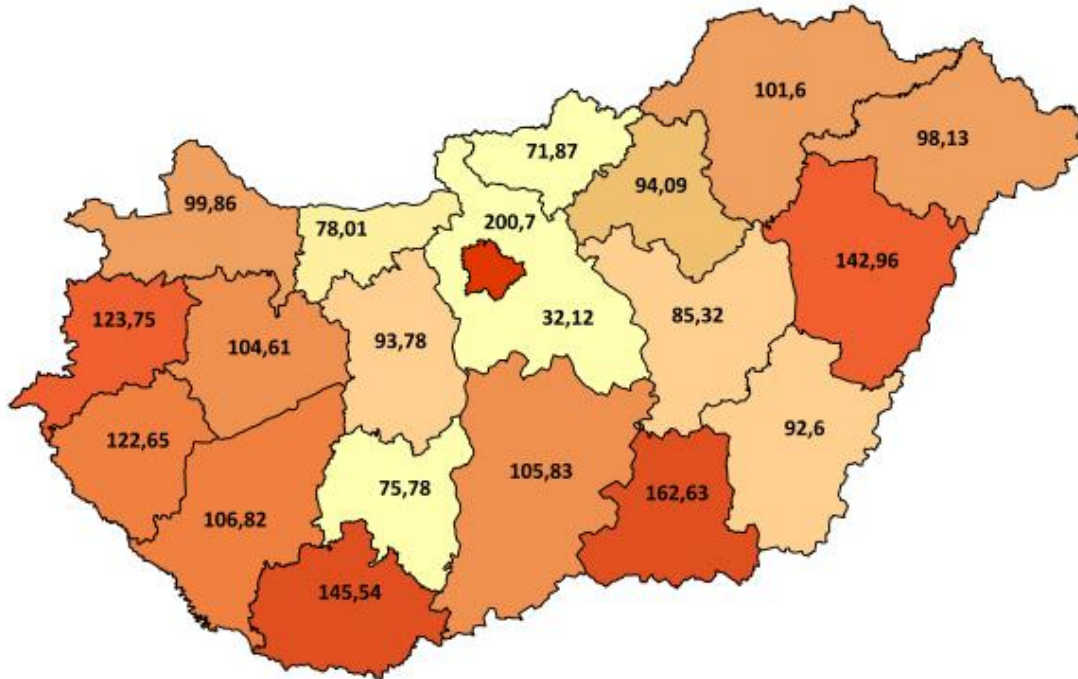
Teljes HBCs esetek megoszlása a beteg lakóhelyének irányítószáma szerint



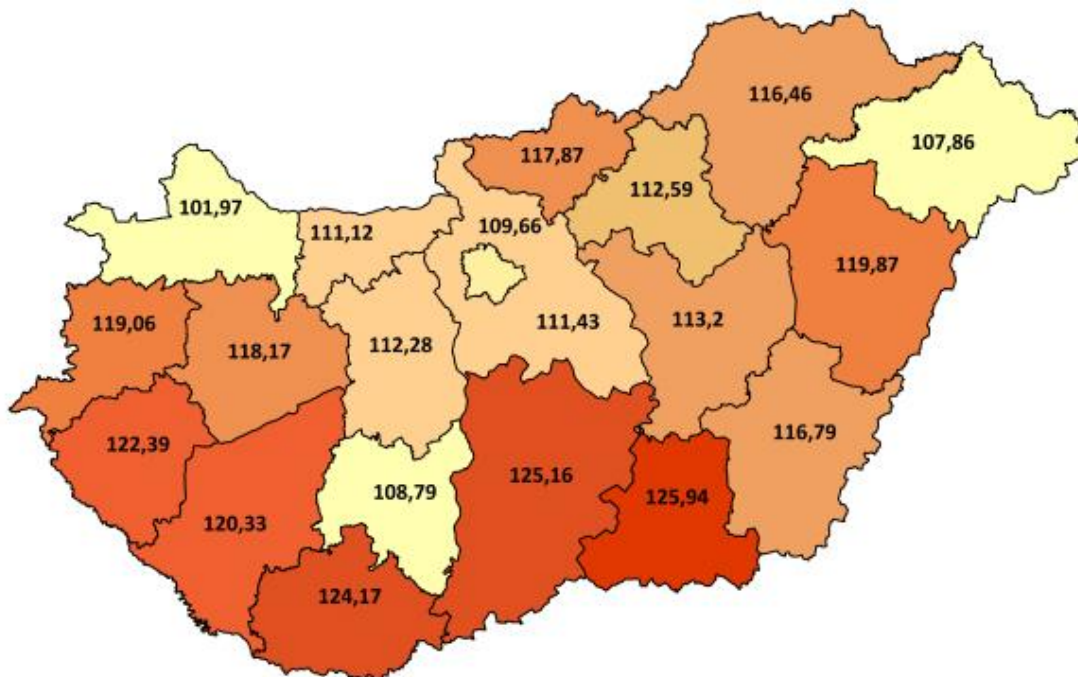


Tízezer lakosra jutó teljes HBCs esetek országos összesen: **114,47**

Tízezer lakosra jutó teljes HBCs esetek száma az ápoló intézmény megyéje szerint



Tízezer lakosra jutó teljes HBCs esetek száma a beteg lakóhelyének irányítószáma szerint





Teljes HBCs esetek megoszlása intézmény-csoportonként

Intézmény-csoport	Teljes HBCs esetek	Teljes HBCs esetek százalékos arány
Országos intézetek	5 608	5,01
Egyetemek	24 542	21,95
Gyermekekórházak	1 622	1,45
Megyei intézetek	38 979	34,85
Fővárosi intézetek	14 682	13,13
Városi intézetek	20 231	18,09
Egyéb intézetek	5 015	4,48
Szakkórházak	1 155	1,03
Országos összesen	111 834	100,00



Teljes HBCs esetek megoszlása szakterületenként

	Szakterület	Teljes HBCs esetek	Teljes HBCs esetek százalékos arány
0100	Belgyógyászat	9 068	8,11
0101	Angiológia, phlebológia, lymphológia	495	0,44
0102	Haematológia	1 545	1,38
0103	Endokrinológia, anyagcsere és diabetológia	623	0,56
0104	Gasztroenterológia	2 120	1,90
0105	Nefrológia	731	0,65
0106	Geriátria	99	0,09
0109	Allergológia és klinikai immunológia	436	0,39
0112	Haemopoetikus őssejt transzplantáció	13	0,01
0200	Sebészet	4 450	3,98
0202	Tüdő- és mellkasebészet	301	0,27
0203	Érsebészet	729	0,65
0204	Idegsebészet	837	0,75
0205	Szívsebészet	164	0,15
0208	Szerv-transzplantációs sebészet	93	0,08
0215	Csecsemő- és gyermekszívsebészet	16	0,01
0400	Szülészeti-nőgyógyászat	903	0,81
0405	Szülészeti	16 362	14,63
0406	Nőgyógyászat	4 083	3,65
0500	Csecsemő- és gyermekgyógyászat	3 287	2,94
0502	PIC	670	0,60
0503	Csecsemő- és gyermekkardiológia	108	0,10
0504	Gyermek-tüdőgyógyászat	229	0,20
0505	Gyermek-gasztroenterológia	565	0,51
0506	Gyermeksebészet	939	0,84
0508	Gyermekszemészet	38	0,03
0509	Csecsemő és gyermek fül-, orr-, gégegyógyászat	124	0,11
0511	Gyermekneurológia	524	0,47
0515	Csecsemő- és gyermekgyógyászati intenzív terápia	266	0,24
0521	Fejlesztésneurológia	21	0,02
0600	Fül-orr-gégegyógyászat	1 325	1,18
0700	Szemészet	3 597	3,22
0800	Bőr- és nemibeteg-ellátás	132	0,12
0900	Neurológia	2 115	1,89
0901	Stroke ellátás	1 019	0,91



Szakterület		Teljes HBCs esetek	Teljes HBCs esetek százalékos arány
1000	Ortopédia	1 018	0,91
1001	Gerincsebészet	103	0,09
1002	Traumatológia	5 133	4,59
1003	Kézsebészet	28	0,03
1100	Urológia	2 151	1,92
1200	Klinikai onkológia	15 820	14,15
1201	Sugárterápia	3 350	3,00
1309	Általános anesztéziában végzett fogászati ellátás	76	0,07
1400	Reumatológia	170	0,15
1502	Intenzív ellátás	3 044	2,72
1600	Infektológia	4 134	3,70
1601	AIDS beteg ellátás	3	0,00
1603	Trópusi betegségek ellátása	9	0,01
1700	Arc-, állcsont-, szájsebészet	276	0,25
1800	Pszichiátria	1 936	1,73
1801	Addiktológia	77	0,07
1900	Tüdőgyógyászat	3 718	3,32
2000	Plasztikai helyreállító és esztétikai sebészet	59	0,05
2001	Égéssebészet	82	0,07
2002	Gyermek plasztikai és égéssebészet	23	0,02
2300	Gyermek- és ifjúságpszichiátria	236	0,21
4000	Kardiológia	5 691	5,09
4602	Sürgősségi betegellátó egységben szervezett szakellátás	5 094	4,55
4603	Klinikai toxikológia	131	0,12
5400	Kórbonctan és kórszövettan	1 398	1,25
190C	Krónikus tüdőgyógyászat	8	0,01
2205	Gyermek rehabilitáció	39	0,03
Országos összesen		111 834	100,00



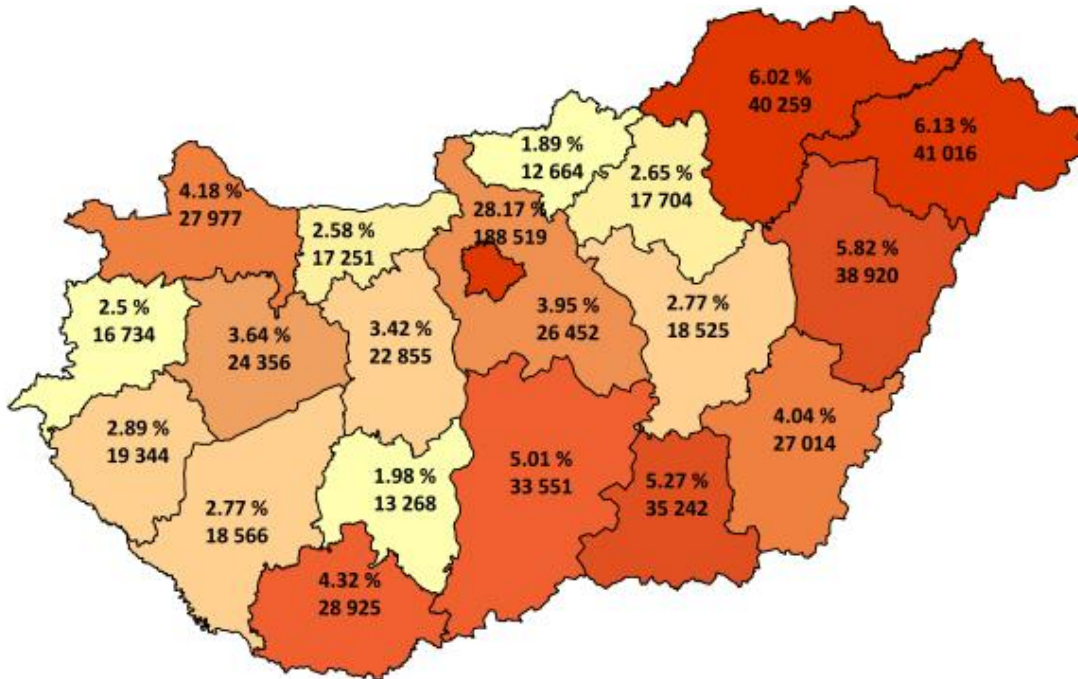
Elszámolt ápolási napok megoszlása megyénként

Megye	Elszámolt ápolási napok		
	Az ápoló intézmény megyéje szerint	A megyében ellátott megyei lakosok szerint	A beteg lakóhelyének irányítószáma szerint
Budapest	188 519	105 905	111 390
Baranya	28 925	24 372	25 961
Bács-Kiskun	33 551	30 806	37 669
Békés	27 014	26 783	30 163
Borsod-Abaúj-Zemplén	40 259	39 225	45 188
Csongrád-Csanád	35 242	27 742	28 690
Fejér	22 855	20 116	25 734
Győr-Sopron-Moson	27 977	24 846	27 663
Hajdú-Bihar	38 920	32 112	33 857
Heves	17 704	14 491	19 924
Komárom-Esztergom	17 251	16 226	21 922
Nógrád	12 664	12 333	16 643
Pest	26 452	20 318	78 013
Somogy	18 566	16 216	20 192
Szabolcs-Szatmár-Bereg	41 016	38 938	42 596
Jász-Nagykun-Szolnok	18 525	16 881	23 867
Tolna	13 268	12 201	16 100
Vas	16 734	14 939	16 973
Veszprém	24 356	22 927	26 833
Zala	19 344	16 824	19 027
Egyéb	-	-	737
Országos összesen	669 142	534 201	669 142

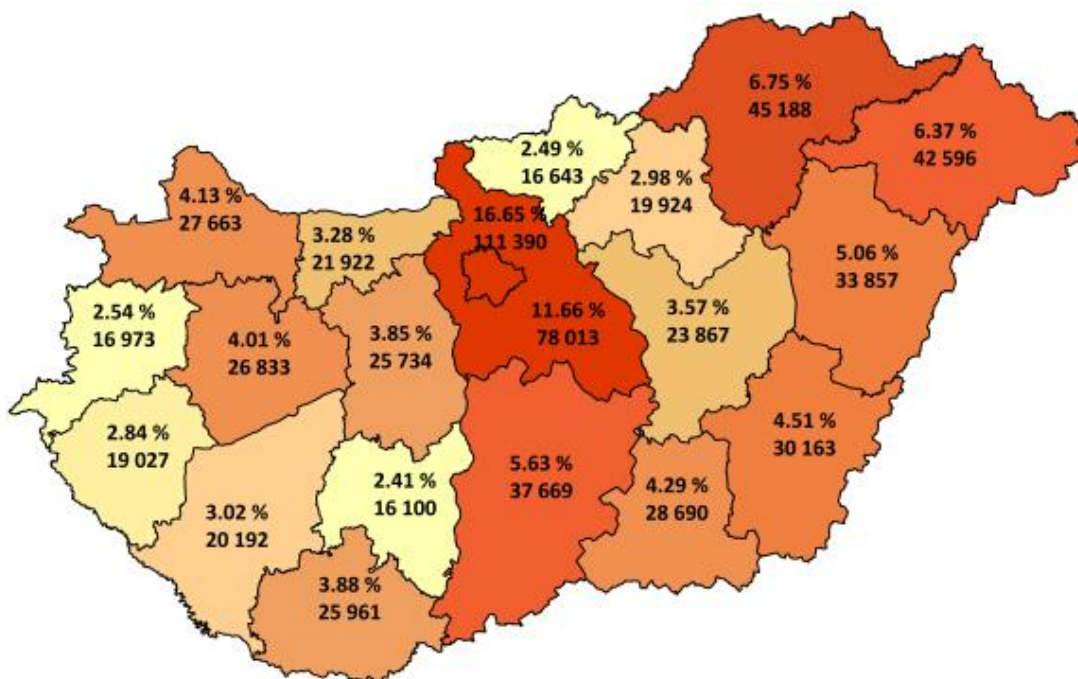


Elszámolt ápolási napok országos összesen: 669 142

Elszámolt ápolási napok megoszlása az ápoló intézmény megyéje szerint



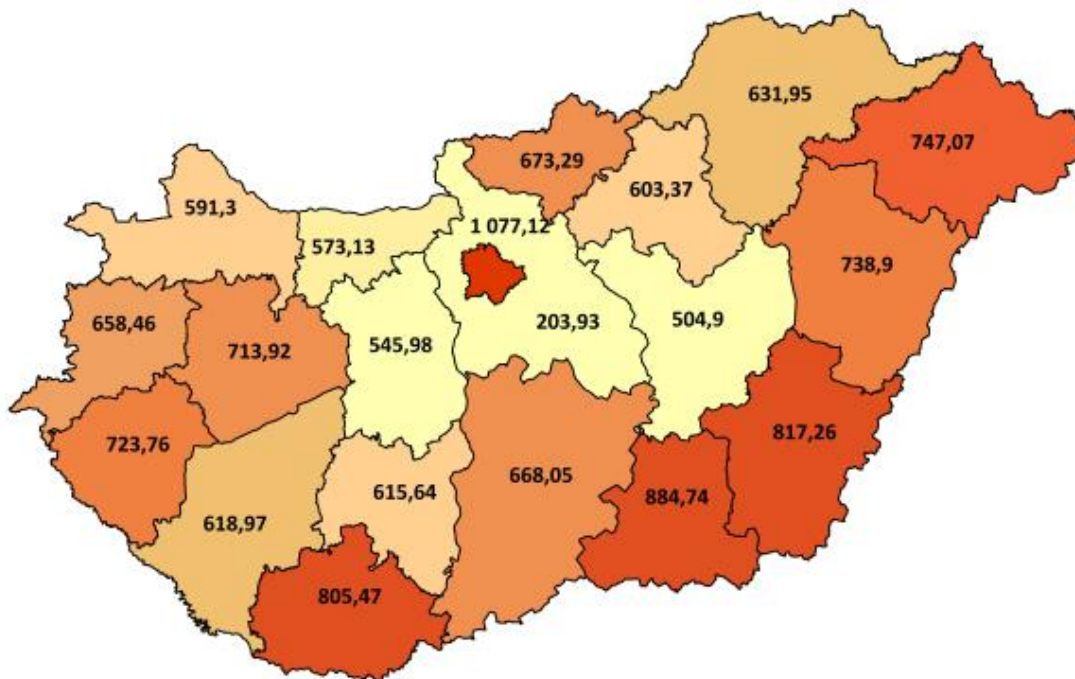
Elszámolt ápolási napok megoszlása a beteg lakóhelyének irányítószáma szerint



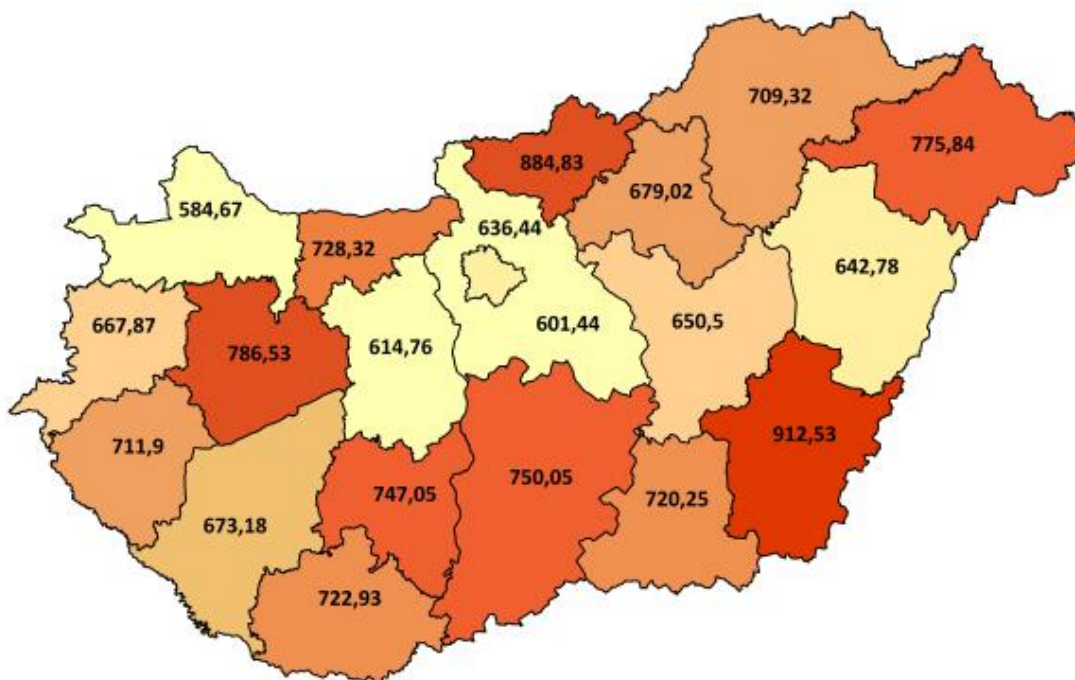


Tízezer lakosra jutó elszámolt ápolási napok országos összesen: **684,93**

Tízezer lakosra jutó elszámolt ápolási napok száma az ápoló intézmény megyéje szerint



Tízezer lakosra jutó elszámolt ápolási napok száma a beteg lakóhelyének irányítószáma szerint





Elszámolt ápolási napok megoszlása intézmény-csoportonként

Intézmény-csoport	Elszámolt ápolási napok	Elszámolt ápolási napok százalékos arány
Országos intézetek	27 900	4,17
Egyetemek	119 645	17,88
Gyermekekórházak	7 918	1,18
Megyei intézetek	252 353	37,71
Fővárosi intézetek	87 876	13,13
Városi intézetek	139 702	20,88
Egyéb intézetek	25 883	3,87
Szakkórházak	7 865	1,18
Országos összesen	669 142	100,00



Elszámolt ápolási napok megoszlása szakterületenként

Szakterület		Elszámolt ápolási napok	Elszámolt ápolási napok százalékos arány
0100	Belgyógyászat	102 634	15,34
0101	Angiológia, phlebológia, lymphológia	6 301	0,94
0102	Haematológia	10 799	1,61
0103	Endokrinológia, anyagcsere és diabetológia	6 580	0,98
0104	Gasztroenterológia	19 244	2,88
0105	Nefrológia	7 920	1,18
0106	Geriátria	1 573	0,24
0109	Allergológia és klinikai immunológia	3 415	0,51
0112	Haemopoetikus őssejt transzplantáció	166	0,02
0200	Sebészet	28 250	4,22
0202	Tüdő- és mellkasebészet	1 905	0,28
0203	Érsebészet	5 131	0,77
0204	Idegsebészet	5 622	0,84
0205	Szívsebészet	2 019	0,30
0208	Szerv-transzplantációs sebészet	709	0,11
0215	Csecsemő- és gyermekszívsebészet	63	0,01
0400	Szülészet-nőgyógyászat	1 794	0,27
0405	Szülészet	56 537	8,45
0406	Nőgyógyászat	7 949	1,19
0500	Csecsemő- és gyermekgyógyászat	18 205	2,72
0502	PIC	9 748	1,46
0503	Csecsemő- és gyermekkardiológia	720	0,11
0504	Gyermek-tüdőgyógyászat	1 080	0,16
0505	Gyermek-gasztroenterológia	2 805	0,42
0506	Gyermeksebészet	3 204	0,48
0508	Gyermekszemészet	61	0,01
0509	Csecsemő és gyermek fül-, orr-, gégegyógyászat	364	0,05
0511	Gyermekneuroológia	2 138	0,32
0515	Csecsemő- és gyermekgyógyászati intenzív terápia	2 789	0,42
0521	Fejlesztésneuroológia	249	0,04
0600	Fül-orr-gégegyógyászat	5 967	0,89
0700	Szemészet	4 781	0,71
0800	Bőr- és nemibeteg-ellátás	1 001	0,15
0900	Neuroológia	19 382	2,90
0901	Stroke ellátás	10 194	1,52



Nemzeti Egészségbiztosítási Alapkezelő



Jelentés a fekvőbeteg-szakellátás teljesítményéről
2021. január

Szakterület		Elszámolt ápolási napok	Elszámolt ápolási napok százalékos arány
1000	Ortopédia	5 658	0,85
1001	Gerincsebészet	1 136	0,17
1002	Traumatológia	33 303	4,98
1003	Kézsebészet	28	0,00
1100	Urológia	8 274	1,24
1200	Klinikai onkológia	40 982	6,12
1201	Sugárterápia	23 872	3,57
1309	Általános anesztéziában végzett fogászati ellátás	76	0,01
1400	Reumatológia	2 139	0,32
1502	Intenzív ellátás	32 261	4,82
1600	Infektológia	64 558	9,65
1601	AIDS beteg ellátás	62	0,01
1603	Trópusi betegségek ellátása	63	0,01
1700	Arc-, állcsont-, szájsebészet	930	0,14
1800	Pszichiátria	31 285	4,68
1801	Addiktológia	1 103	0,16
1900	Tüdőgyógyászat	32 076	4,79
2000	Plasztikai helyreállító és esztétikai sebészet	198	0,03
2001	Égéssebészet	837	0,13
2002	Gyermek plasztikai és égéssebészet	457	0,07
2300	Gyermek- és ifjúságpszichiátria	1 562	0,23
4000	Kardiológia	28 476	4,26
4602	Sürgősségi betegellátó egységben szervezett szakellátás	7 260	1,08
4603	Klinikai toxikológia	512	0,08
010C	Krónikus belgyógyászat	82	0,01
190C	Krónikus tüdőgyógyászat	243	0,04
2205	Gyermek rehabilitáció	410	0,06
Országos összesen		669 142	100,00



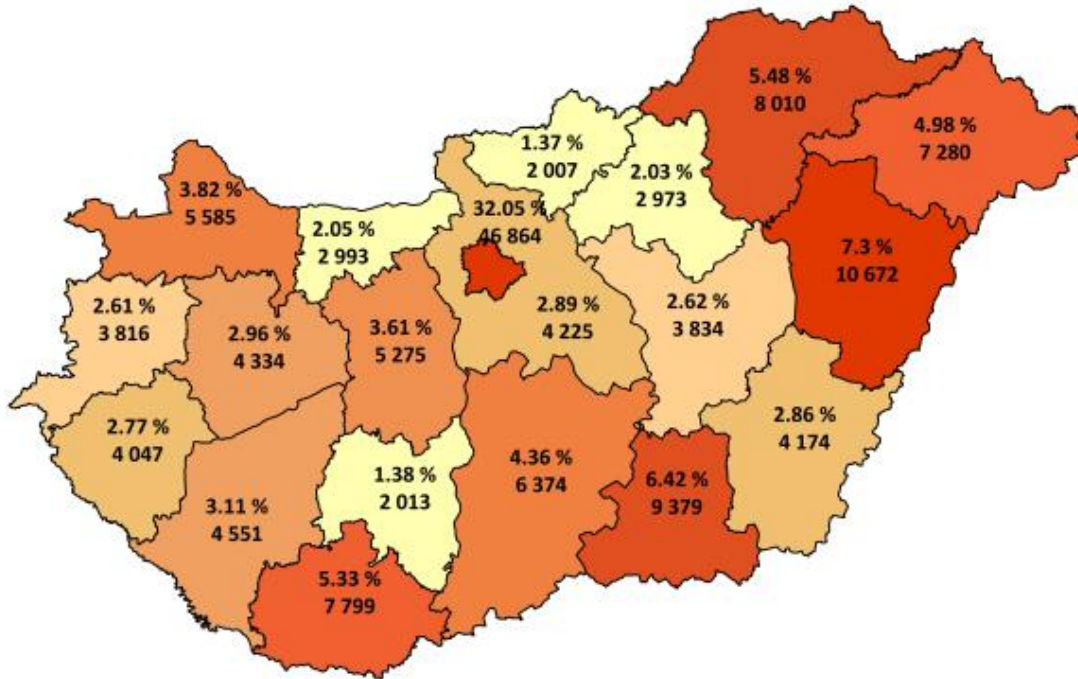
HBCs súlyszám összeg megoszlása megyénként

Megye	HBCs súlyszám összeg		
	Az ápoló intézmény megyéje szerint	A megyében ellátott megyei lakosok szerint	A beteg lakóhelyének irányítószáma szerint
Budapest	46 863,96	23 378,92	24 444,91
Baranya	7 799,10	5 933,08	6 359,98
Bács-Kiskun	6 374,04	5 673,60	8 042,01
Békés	4 174,32	4 123,26	5 260,66
Borsod-Abaúj-Zemplén	8 009,96	7 627,60	9 099,82
Csongrád-Csanád	9 379,38	6 697,83	6 962,00
Fejér	5 275,49	4 603,56	6 480,42
Győr-Sopron-Moson	5 584,50	4 861,33	5 856,44
Hajdú-Bihar	10 672,30	8 390,04	8 881,79
Heves	2 972,63	2 395,05	4 203,48
Komárom-Esztergom	2 992,71	2 636,55	4 560,70
Nógrád	2 007,32	1 931,62	3 209,45
Pest	4 225,28	3 208,73	18 023,27
Somogy	4 551,48	3 654,57	4 838,92
Szabolcs-Szatmár-Bereg	7 280,22	6 906,29	8 002,05
Jász-Nagykun-Szolnok	3 834,38	3 421,03	5 451,48
Tolna	2 012,77	1 854,86	3 130,91
Vas	3 816,20	3 283,86	3 860,45
Veszprém	4 334,16	4 034,13	5 194,72
Zala	4 047,07	3 474,96	4 186,45
Egyéb	-	-	157,35
Országos összesen	146 207,26	108 090,87	146 207,26

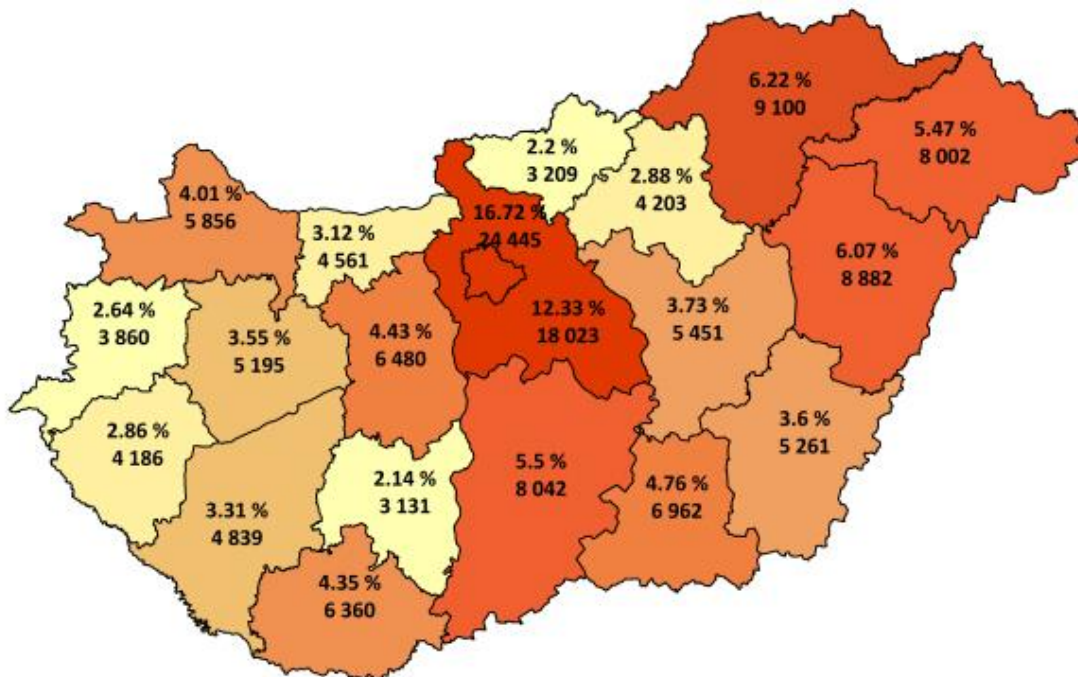


HBCs súlyszám összeg országos összesen: **146 207,26**

HBCs súlyszám összeg megoszlása az ápoló intézmény megyéje szerint



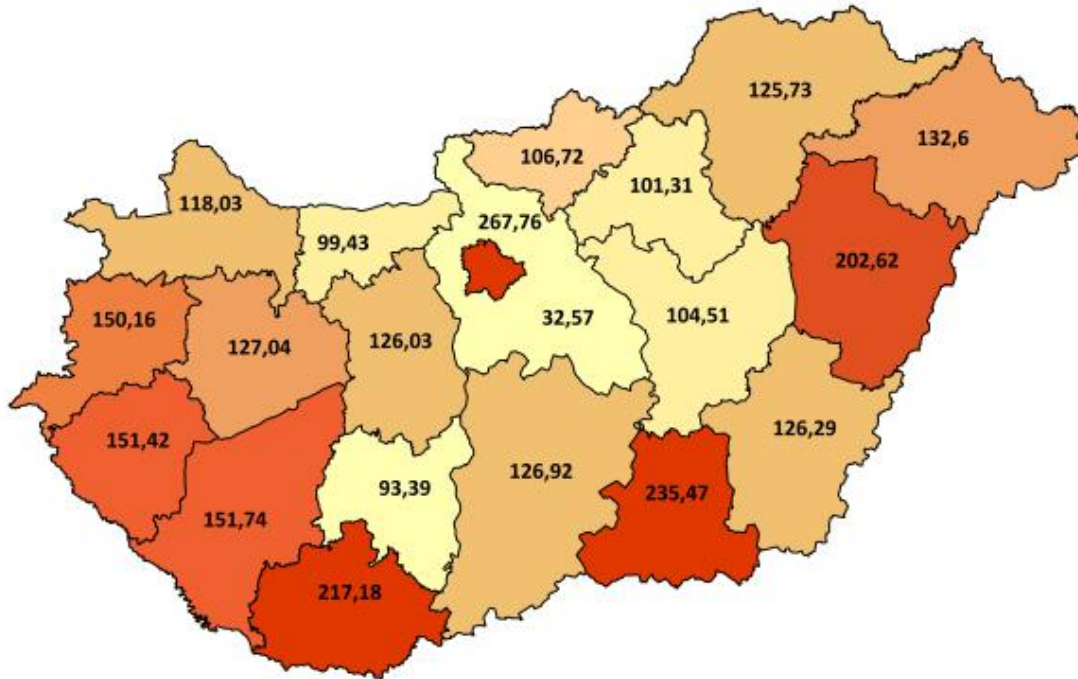
HBCs súlyszám összeg megoszlása a beteg lakóhelyének irányítószáma szerint



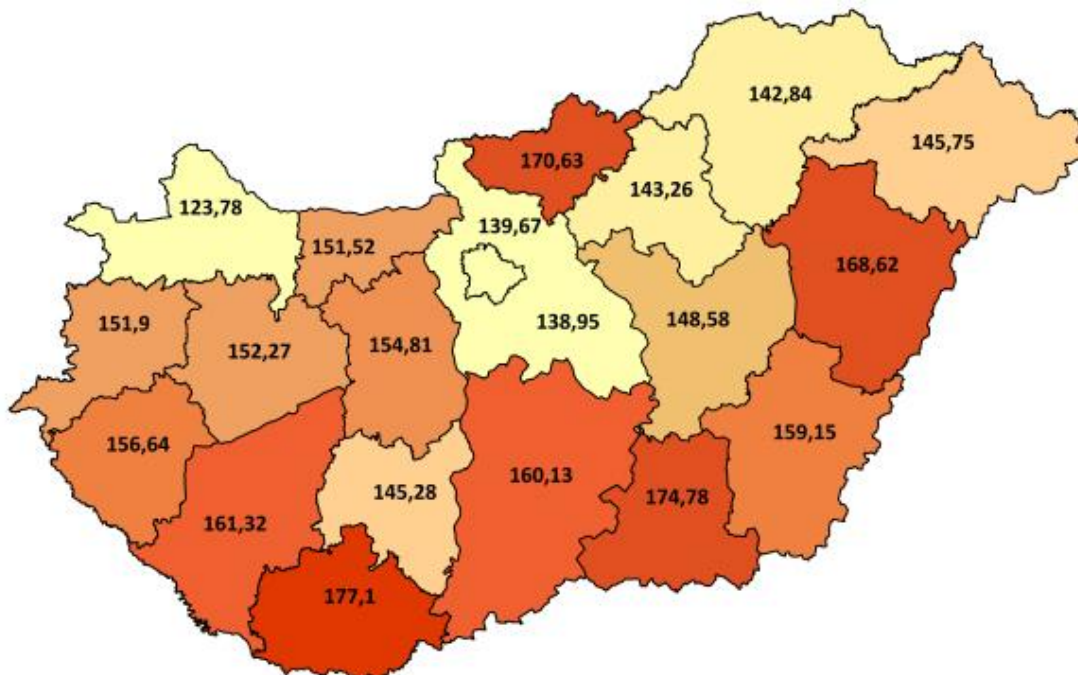


Tízezer lakosra jutó HBCs súlyszám összeg országos összesen: **149,66**

Tízezer lakosra jutó HBCs súlyszám összeg az ápoló intézmény megyéje szerint



Tízezer lakosra jutó HBCs súlyszám összeg a beteg lakóhelyének irányítószáma szerint





HBCs súlyszám összeg megoszlása intézmény-csoportonként

Intézmény-csoport	HBCs súlyszám összeg	HBCs súlyszám összeg százalékos arány
Országos intézetek	9 916,62	6,78
Egyetemek	36 402,91	24,90
Gyermekekórházak	1 687,52	1,15
Megyei intézetek	52 150,90	35,67
Fővárosi intézetek	16 983,63	11,62
Városi intézetek	21 327,16	14,59
Egyéb intézetek	6 694,65	4,58
Szakkórházak	1 043,87	0,71
Országos összesen	146 207,26	100,00



HBCs súlyszám összeg megoszlása szakterületenként

	Szakterület	HBCs súlyszám összeg	HBCs súlyszám összeg százalékos arány
0100	Belgyógyászat	9 890,79	6,76
0101	Angiológia, phlebológia, lymphológia	657,96	0,45
0102	Haematológia	3 392,16	2,32
0103	Endokrinológia, anyagcsere és diabetológia	711,10	0,49
0104	Gasztroenterológia	2 372,83	1,62
0105	Nefrológia	913,98	0,63
0106	Geriátria	98,30	0,07
0109	Allergológia és klinikai immunológia	488,27	0,33
0112	Haemopoetikus őssejt transzplantáció	72,97	0,05
0200	Sebészet	6 623,73	4,53
0202	Tüdő- és mellkasebészet	504,07	0,34
0203	Érsebészet	1 743,95	1,19
0204	Idegsebészet	2 828,89	1,93
0205	Szívsebészet	1 305,00	0,89
0208	Szerv-transzplantációs sebészet	226,23	0,15
0215	Csecsemő- és gyermekszívsebészet	42,98	0,03
0400	Szülészeti-nőgyógyászat	798,32	0,55
0405	Szülészeti	10 372,74	7,09
0406	Nőgyógyászat	2 046,40	1,40
0500	Csecsemő- és gyermekgyógyászat	3 068,94	2,10
0502	PIC	3 089,21	2,11
0503	Csecsemő- és gyermekkardiológia	161,84	0,11
0504	Gyermek-tüdőgyógyászat	230,55	0,16
0505	Gyermek-gasztroenterológia	560,85	0,38
0506	Gyermeksebészet	878,12	0,60
0508	Gyermekszemészet	33,33	0,02
0509	Csecsemő és gyermek fül-, orr-, gégegyógyászat	79,31	0,05
0511	Gyermekneuroológia	522,27	0,36
0515	Csecsemő- és gyermekgyógyászati intenzív terápia	859,66	0,59
0521	Fejlesztésneuroológia	52,57	0,04
0600	Fül-orr-gégegyógyászat	1 055,21	0,72
0700	Szemészet	2 026,61	1,39
0800	Bőr- és nemibeteg-ellátás	117,71	0,08
0900	Neuroológia	2 386,00	1,63
0901	Stroke ellátás	1 844,23	1,26



Nemzeti Egészségbiztosítási Alapkezelő



Jelentés a fekvőbeteg-szakellátás teljesítményéről
2021. január

Szakterület		HBCs súlyszám összeg	HBCs súlyszám összeg százalékos arány
1000	Ortopédia	1 404,77	0,96
1001	Gerincsebészet	270,43	0,18
1002	Traumatológia	9 483,35	6,49
1003	Kézsebészet	16,59	0,01
1100	Urológia	2 222,27	1,52
1200	Klinikai onkológia	15 503,35	10,60
1201	Sugárterápia	5 823,17	3,98
1309	Általános anesztéziában végzett fogászati ellátás	91,05	0,06
1400	Reumatológia	166,07	0,11
1502	Intenzív ellátás	19 712,28	13,48
1600	Infektológia	5 290,53	3,62
1601	AIDS beteg ellátás	17,56	0,01
1603	Trópusi betegségek ellátása	8,03	0,01
1700	Arc-, állcsont-, szájsebészet	340,97	0,23
1800	Pszichiátria	2 176,31	1,49
1801	Addiktológia	83,88	0,06
1900	Tüdőgyógyászat	3 843,06	2,63
2000	Plasztikai helyreállító és esztétikai sebészet	68,00	0,05
2001	Égéssebészet	211,90	0,14
2002	Gyermek plasztikai és égéssebészet	45,34	0,03
2300	Gyermek- és ifjúságpszichiátria	348,41	0,24
4000	Kardiológia	14 564,27	9,96
4602	Sürgősségi betegellátó egységben szervezett szakellátás	1 961,13	1,34
4603	Klinikai toxikológia	88,88	0,06
5400	Kórbonctan és kórszövettan	390,62	0,27
190C	Krónikus tüdőgyógyászat	17,96	0,01
Országos összesen		146 207,26	100,00



Case-mix index alakulása megyénként

Megye	Case-mix index	
	Az ápoló intézmény megyéje szerint	A beteg lakóhelyének irányítószáma szerint
Budapest	1,33416	1,27367
Baranya	1,49219	1,42634
Bács-Kiskun	1,19931	1,27944
Békés	1,36372	1,36271
Borsod-Abaúj-Zemplén	1,23752	1,22650
Csongrád-Csanád	1,44784	1,38783
Fejér	1,34388	1,37876
Győr-Sopron-Moson	1,18200	1,21390
Hajdú-Bihar	1,41727	1,40670
Heves	1,07678	1,27243
Komárom-Esztergom	1,27451	1,36361
Nógrád	1,48491	1,44762
Pest	1,01411	1,24695
Somogy	1,42047	1,34064
Szabolcs-Szatmár-Bereg	1,35132	1,35129
Jász-Nagykun-Szolnok	1,22486	1,31258
Tolna	1,23242	1,33539
Vas	1,21347	1,27583
Veszprém	1,21440	1,28853
Zala	1,23457	1,27979
Egyéb	-	1,83661
Országos összesen	1,30736	1,30736



Case-mix index alakulása intézmény-csoportonként

Intézmény-csoport	Case-mix index
Országos intézetek	1,76832
Egyetemek	1,48328
Gyermekkórházak	1,04024
Megyei intézetek	1,33796
Fővárosi intézetek	1,15675
Városi intézetek	1,05416
Egyéb intézetek	1,33484
Szakkórházak	0,90360
Országos összesen	1,30736



Case-mix index alakulása szakterületenként

Szakterület		Case-mix index
0100	Belgyógyászat	1,09070
0101	Angiológia, phlebológia, lymphológia	1,32898
0102	Haematológia	2,19514
0103	Endokrinológia, anyagcsere és diabetológia	1,14142
0104	Gasztroenterológia	1,11925
0105	Nefrológia	1,24996
0106	Geriátria	0,99074
0109	Allergológia és klinikai immunológia	1,12046
0112	Haemopoetikus őssejt transzplantáció	5,57848
0200	Sebészet	1,48864
0202	Tüdő- és mellkassebészet	1,67635
0203	Érsebészet	2,39233
0204	Idegsebészet	3,37939
0205	Szívsebészet	7,96686
0208	Szerv-transzplantációs sebészet	2,43138
0215	Csecsemő- és gyermekszívsebészet	2,61548
0400	Szülészet-nőgyógyászat	0,88408
0405	Szülészet	0,63398
0406	Nőgyógyászat	0,50120
0500	Csecsemő- és gyermekgyógyászat	0,93371
0502	PIC	4,61014
0503	Csecsemő- és gyermekkardiológia	1,49246
0504	Gyermek-tüdőgyógyászat	1,00465
0505	Gyermek-gasztroenterológia	0,99202
0506	Gyermeksebészet	0,93549
0508	Gyermekszemészet	0,88585
0509	Csecsemő és gyermek fül-, orr-, gégegyógyászat	0,63907
0511	Gyermekneurológia	0,99678
0515	Csecsemő- és gyermekgyógyászati intenzív terápia	3,23468
0521	Fejlődésneurológia	2,52725
0600	Fül-orr-gégegyógyászat	0,79609
0700	Szemészet	0,56338
0800	Bőr- és nemibeteg-ellátás	0,89173
0900	Neurológia	1,12840
0901	Stroke ellátás	1,81035
1000	Ortopédia	1,37948



Szakterület		Case-mix index
1001	Gerincsebészet	2,62396
1002	Traumatológia	1,84747
1003	Kézsebészet	0,59248
1100	Urológia	1,03335
1200	Klinikai onkológia	0,97999
1201	Sugárterápia	1,73812
1309	Általános anesztéziában végzett fogászati ellátás	1,20130
1400	Reumatológia	0,97561
1502	Intenzív ellátás	6,47655
1600	Infektológia	1,27980
1601	AIDS beteg ellátás	5,85194
1603	Trópusi betegségek ellátása	0,86655
1700	Arc-, állcsont-, szájsebészet	1,23715
1800	Pszichiátria	1,12409
1801	Addiktológia	1,08610
1900	Tüdőgyógyászat	1,03354
2000	Plasztikai helyreállító és esztétikai sebészet	1,14726
2001	Égéssebészet	2,57277
2002	Gyermek plasztikai és égéssebészet	1,99579
2300	Gyermek- és ifjúságpszichiátria	1,47858
4000	Kardiológia	2,55908
4602	Sürgősségi betegellátó egységben szervezett szakellátás	0,38498
4603	Klinikai toxikológia	0,68052
5400	Kórbonctan és kórszövettan	0,27941
190C	Krónikus tüdőgyógyászat	2,24514
Országos összesen		1,30736



KRÓNIKUS FEKVŐBETEG-SZAKELLÁTÁS

1. Krónikus ágyszám és tényleges ágykihasználás:

Feladat	Időszak	Krónikus ágyszám	Tényleges ágykihasználási százalék
Ápolás (A)	2021. január	2 845	53,86
	Előző év azonos időszaka	2 962	86,12
	2019. év azonos időszaka	2 985	85,42
	Előző hónap	2 824	54,53
Krónikus ellátás (C)	2021. január	7 956	46,90
	Előző év azonos időszaka	8 582	81,58
	2019. év azonos időszaka	8 855	78,58
	Előző hónap	7 962	42,40
Rehabilitáció (R)	2021. január	13 820	29,15
	Előző év azonos időszaka	14 845	82,70
	2019. év azonos időszaka	14 875	83,21
	Előző hónap	13 870	26,11
Összesen	2021. január	24 621	37,74
	Előző év azonos időszaka	26 389	82,72
	2019. év azonos időszaka	26 715	81,92
	Előző hónap	24 656	34,62

A nappali ellátás mindenhol a háttér osztály feladatkódja szerint kerül figyelembe vételre.



2. Krónikus napok összesen:

288 066

ebből

Ápolás (A):

47 504

Krónikus ellátás (C):

115 674

Rehabilitáció (R):

124 888

Feladat	Eltérés	Abszolút eltérés	Százalékos eltérés
Ápolás (A)	Előző év egy havi átlagától	-19 150,33	71,27
	Előző év azonos időszakától	-31 573,00	60,07
	2019. év azonos időszakától	-31 544,00	60,10
	Előző hónaptól	-235,00	99,51
Krónikus ellátás (C)	Előző év egy havi átlagától	-39 872,29	74,37
	Előző év azonos időszakától	-101 367,00	53,30
	2019. év azonos időszakától	-100 033,00	53,63
	Előző hónaptól	11 033,00	110,54
Rehabilitáció (R)	Előző év egy havi átlagától	-115 928,25	51,86
	Előző év azonos időszakától	-255 679,00	32,82
	2019. év azonos időszakától	-258 820,00	32,55
	Előző hónaptól	12 624,00	111,24
Összesen	Előző év egy havi átlagától	-174 950,50	62,22
	Előző év azonos időszakától	-388 619,00	42,57
	2019. év azonos időszakától	-390 397,00	42,46
	Előző hónaptól	23 423,00	108,85



3. Krónikus súlyozott napok összesen:

413 680,93

ebből

Ápolás (A):

52 594,85

Krónikus ellátás (C):

132 931,74

Rehabilitáció (R):

228 154,34

Feladat	Eltérés	Abszolút eltérés	Százalékos eltérés
Ápolás (A)	Előző év egy havi átlagától	-21 217,22	71,26
	Előző év azonos időszakától	-34 719,75	60,24
	2019. év azonos időszakától	-33 959,95	60,76
	Előző hónaptól	108,10	100,21
Krónikus ellátás (C)	Előző év egy havi átlagától	-47 300,92	73,76
	Előző év azonos időszakától	-120 492,26	52,45
	2019. év azonos időszakától	-120 393,26	52,47
	Előző hónaptól	13 114,70	110,95
Rehabilitáció (R)	Előző év egy havi átlagától	-225 171,99	50,33
	Előző év azonos időszakától	-489 527,46	31,79
	2019. év azonos időszakától	-493 082,86	31,63
	Előző hónaptól	26 910,28	113,37
Összesen	Előző év egy havi átlagától	-293 690,13	58,48
	Előző év azonos időszakától	-644 739,47	39,08
	2019. év azonos időszakától	-647 436,07	38,99
	Előző hónaptól	40 133,08	110,74



Krónikus ágyszám megoszlás megyénként

Feladat	Megye	Krónikus ágyszám	Krónikus ágyszám százalékos arány	Tényleges ágykihasználási százalék
Ápolás (A)	Budapest	476	16,73	58,73
	Baranya	85	2,99	62,79
	Bács-Kiskun	26	0,91	33,19
	Békés	110	3,87	31,41
	Borsod-Abaúj-Zemplén	351	12,34	34,71
	Csongrád-Csanád	55	1,93	0,44
	Fejér	135	4,75	67,67
	Győr-Sopron-Moson	146	5,13	65,00
	Hajdú-Bihar	136	4,78	71,80
	Heves	69	2,43	37,28
	Komárom-Esztergom	231	8,12	60,89
	Nógrád	62	2,18	58,87
	Pest	108	3,80	67,86
	Somogy	148	5,20	44,87
	Szabolcs-Szatmár-Bereg	99	3,48	33,66
	Jász-Nagykun-Szolnok	238	8,37	64,81
	Tolna	79	2,78	96,71
	Vas	54	1,90	51,16
	Veszprém	173	6,08	53,09
	Zala	64	2,25	37,95
Országos összesen		2 845	100,00	53,86



Nemzeti Egészségbiztosítási Alapkezelő



Jelentés a fekvőbeteg-szakellátás teljesítményéről
2021. január

Feladat	Megye	Krónikus ágyszám	Krónikus ágyszám százalékos arány	Tényleges ágykihasználási százalék
Krónikus ellátás (C)	Budapest	2 308	29,01	52,44
	Baranya	265	3,33	45,47
	Bács-Kiskun	409	5,14	42,70
	Békés	414	5,20	48,30
	Borsod-Abaúj-Zemplén	413	5,19	47,93
	Csongrád-Csanád	262	3,29	29,61
	Fejér	226	2,84	30,26
	Győr-Sopron-Moson	310	3,90	36,70
	Hajdú-Bihar	294	3,70	51,50
	Heves	307	3,86	26,36
	Komárom-Esztergom	215	2,70	60,33
	Nógrád	253	3,18	38,81
	Pest	250	3,14	47,35
	Somogy	263	3,31	49,59
	Szabolcs-Szatmár-Bereg	412	5,18	46,48
	Jász-Nagykun-Szolnok	236	2,97	57,70
	Tolna	143	1,80	50,36
	Vas	408	5,13	33,40
	Veszprém	341	4,29	72,94
	Zala	227	2,85	32,83
	Országos összesen		7 956	100,00



Nemzeti Egészségbiztosítási Alapkezelő



Jelentés a fekvőbeteg-szakellátás teljesítményéről
2021. január

Feladat	Megye	Krónikus ágyszám	Krónikus ágyszám százalékos arány	Tényleges ágykihasználási százalék
Rehabilitáció (R)	Budapest	3 643	26,36	32,89
	Baranya	735	5,32	31,35
	Bács-Kiskun	333	2,41	8,88
	Békés	360	2,60	8,29
	Borsod-Abaúj-Zemplén	815	5,90	19,00
	Csongrád-Csanád	440	3,18	11,90
	Fejér	436	3,15	37,32
	Győr-Sopron-Moson	1 125	8,14	29,69
	Hajdú-Bihar	554	4,01	34,23
	Heves	541	3,91	19,64
	Komárom-Esztergom	273	1,98	35,64
	Nógrád	272	1,97	30,19
	Pest	875	6,33	51,68
	Somogy	327	2,37	22,60
	Szabolcs-Szatmár-Bereg	462	3,34	32,16
	Jász-Nagykun-Szolnok	398	2,88	14,38
	Tolna	298	2,16	17,14
	Vas	453	3,28	37,74
	Veszprém	990	7,16	33,22
	Zala	490	3,55	16,07
Országos összesen		13 820	100,00	29,15



Nemzeti Egészségbiztosítási Alapkezelő



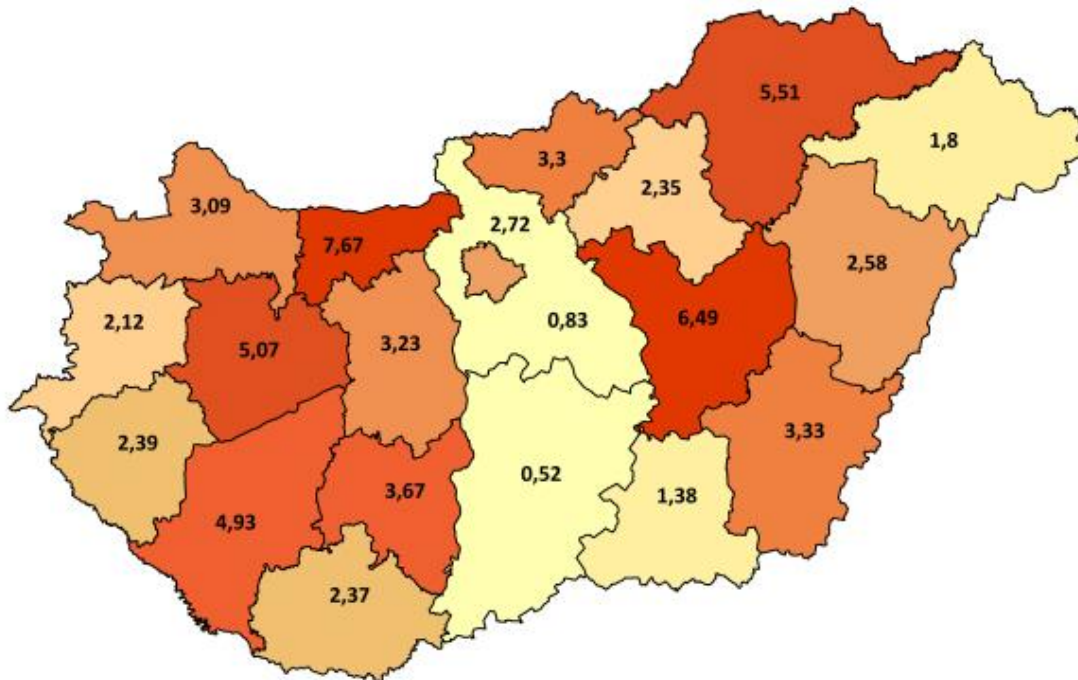
Jelentés a fekvőbeteg-szakellátás teljesítményéről
2021. január

Feladat	Megye	Krónikus ágyszám	Krónikus ágyszám százalékos arány	Tényleges ágykihasználási százalék	
Összesen	Budapest	6 427	26,10	41,82	
	Baranya	1 085	4,41	37,26	
	Bács-Kiskun	768	3,12	27,72	
	Békés	884	3,59	29,90	
	Borsod-Abaúj-Zemplén	1 579	6,41	30,06	
	Csongrád-Csanád	757	3,07	17,20	
	Fejér	797	3,24	40,46	
	Győr-Sopron-Moson	1 581	6,42	34,33	
	Hajdú-Bihar	984	4,00	44,58	
	Heves	917	3,72	23,22	
	Komárom-Esztergom	719	2,92	51,14	
	Nógrád	587	2,38	36,94	
	Pest	1 233	5,01	52,22	
	Somogy	738	3,00	36,68	
	Szabolcs-Szatmár-Bereg	973	3,95	38,38	
	Jász-Nagykun-Szolnok	872	3,54	39,87	
	Tolna	520	2,11	38,36	
	Vas	915	3,72	36,60	
	Veszprém	1 504	6,11	44,51	
	Zala	781	3,17	22,73	
	Országos összesen		24 621	100,00	37,74

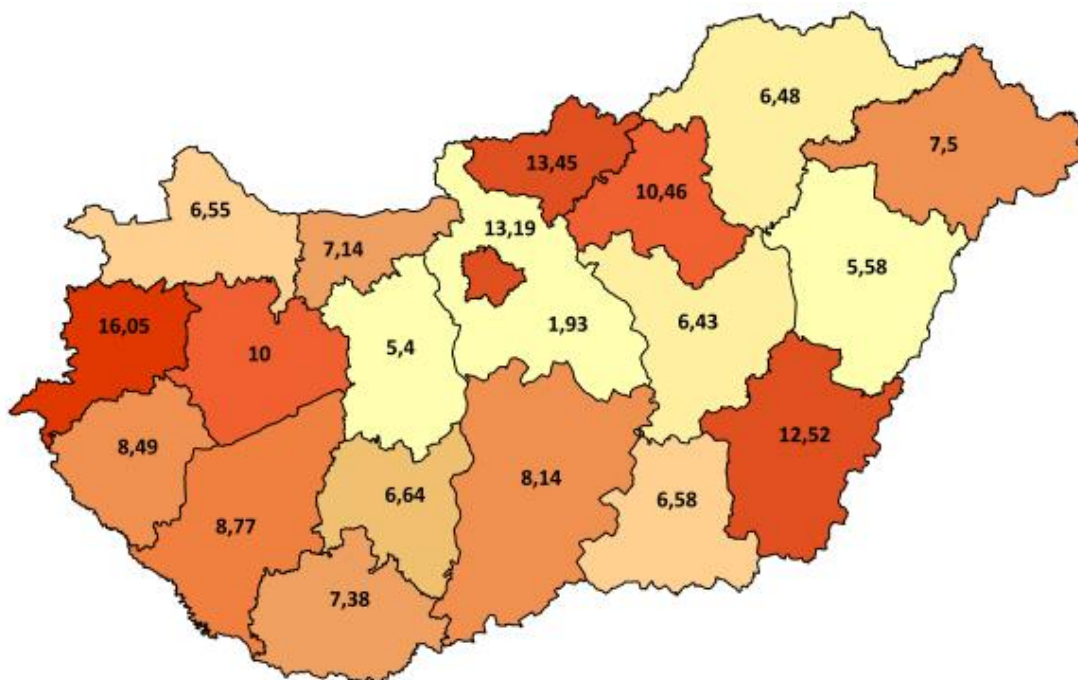


Tízezer lakosra jutó krónikus ágyszám megyénként

Tízezer lakosra jutó ápolási ágyszám országos összesen: **2,91**

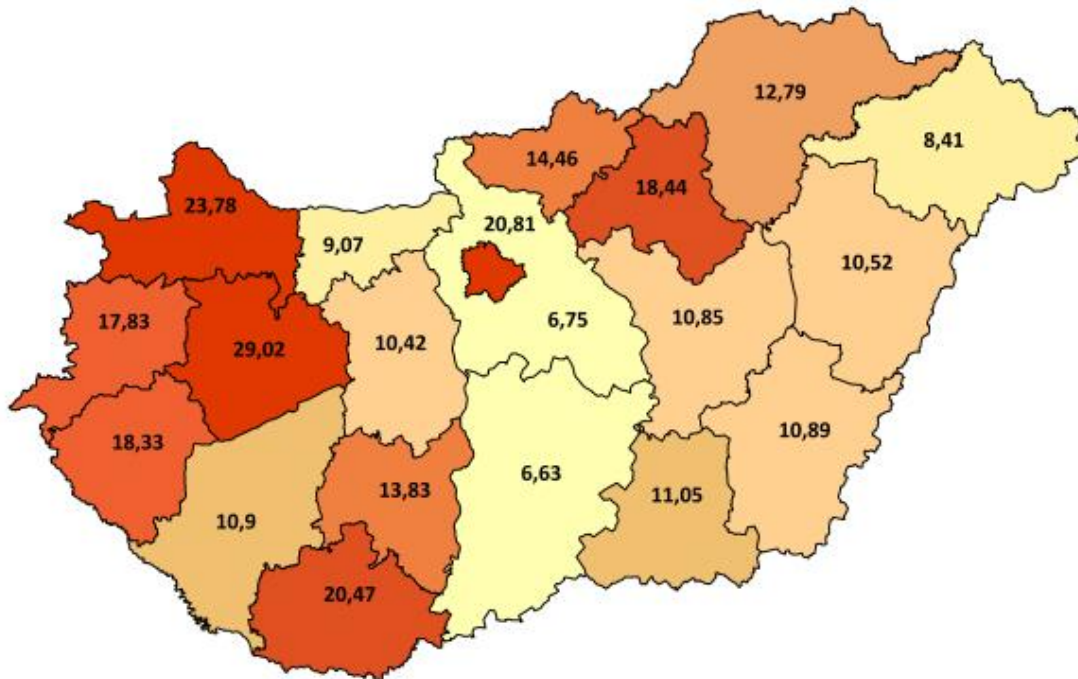


Tízezer lakosra jutó krónikus ellátási ágyszám országos összesen: **8,14**

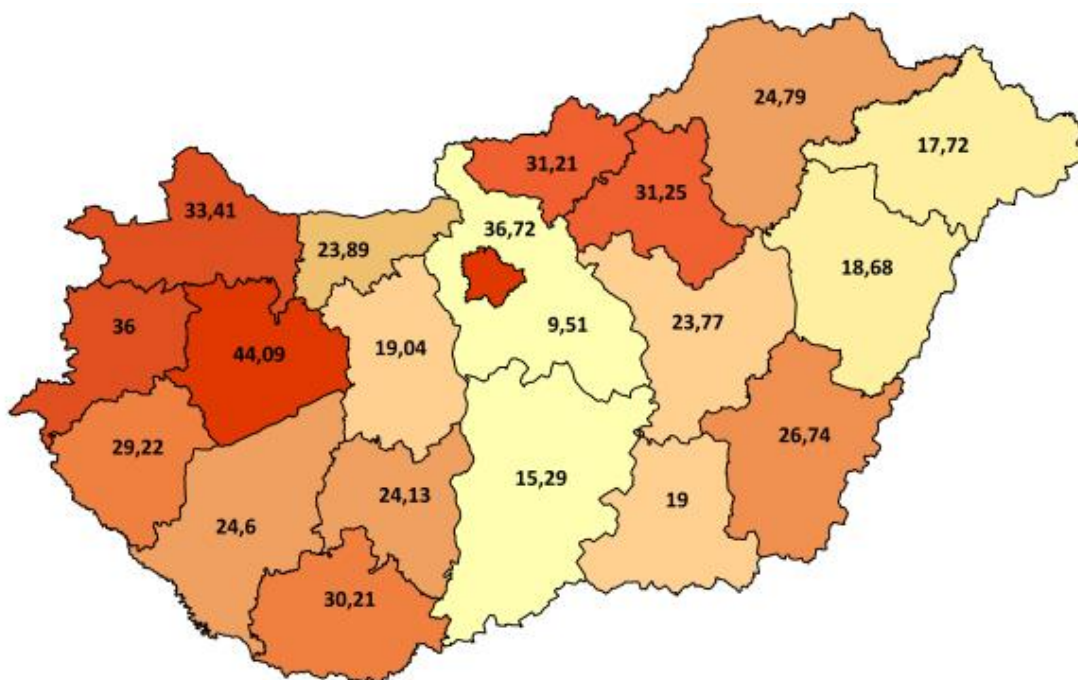




Tízezer lakosra jutó rehabilitációs ágyszám országos összesen: **14,15**



Tízezer lakosra jutó összes krónikus ágyszám országos összesen: **25,20**





Krónikus ágyszám megoszlás intézmény-csoportonként

Feladat	Intézmény-csoport	Krónikus ágyszám	Krónikus ágyszám százalékos arány	Tényleges ágykihasználási százalék
Ápolás (A)	Országos intézetek	90	3,16	59,34
	Egyetemek	136	4,78	50,50
	Gyermekekórházak	-	-	-
	Megyei intézetek	854	30,02	27,04
	Fővárosi intézetek	160	5,62	57,14
	Városi intézetek	1 115	39,19	64,77
	Egyéb intézetek	490	17,22	74,65
	Szakkórházak	-	-	-
	Országos összesen	2 845	100,00	53,86
Krónikus ellátás (C)	Országos intézetek	94	1,18	15,34
	Egyetemek	265	3,33	13,77
	Gyermekekórházak	16	0,20	17,04
	Megyei intézetek	2 357	29,63	45,81
	Fővárosi intézetek	1 570	19,73	55,41
	Városi intézetek	2 800	35,19	47,02
	Egyéb intézetek	613	7,70	57,60
	Szakkórházak	241	3,03	24,17
	Országos összesen	7 956	100,00	46,90
Rehabilitáció (R)	Országos intézetek	1 022	7,40	27,73
	Egyetemek	775	5,61	23,48
	Gyermekekórházak	70	0,51	23,09
	Megyei intézetek	3 200	23,15	23,82
	Fővárosi intézetek	1 738	12,58	37,76
	Városi intézetek	5 299	38,34	30,18
	Egyéb intézetek	1 419	10,27	35,51
	Szakkórházak	297	2,15	8,59
	Országos összesen	13 820	100,00	29,15



Feladat	Intézmény-csoport	Krónikus ágyszám	Krónikus ágyszám százalékos arány	Tényleges ágykihasználási százalék
Összesen	Országos intézetek	1 206	4,90	29,12
	Egyetemek	1 176	4,78	24,42
	Gyermekekórházak	86	0,35	21,96
	Megyei intézetek	6 411	26,04	32,34
	Fővárosi intézetek	3 468	14,09	46,65
	Városi intézetek	9 214	37,42	39,48
	Egyéb intézetek	2 522	10,24	48,48
	Szakkórházak	538	2,19	15,57
	Országos összesen	24 621	100,00	37,74



Krónikus ágyszám megoszlás szakterületenként

Feladat	Szakterület		Krónikus ágyszám	Krónikus ágyszám százalékos arány	Tényleges ágykihasználási százalék
Ápolás (A)	7305	Szakápolás	2 459	86,43	55,12
	7306	Felnőtt hospice-palliatív ellátás	381	13,39	45,22
	7310	Gyermek palliatív ellátás	5	0,18	91,61
	Országos összesen		2 845	100,00	53,86
Krónikus ellátás (C)	010C	Krónikus belgyógyászat	6 712	84,36	48,76
	040C	Krónikus nőgyógyászat	15	0,19	1,40
	1504	Tartós lélegeztetés	18	0,23	31,81
	180C	Krónikus pszichiátria (geronto pszichiátriai polymorbid ellátás)	671	8,43	52,72
	190C	Krónikus tüdőgyógyászat	520	6,54	19,06
	2206	Súlyos agykárosodottak rehabilitációja	20	0,25	0,00
	Országos összesen		7 956	100,00	46,90



Nemzeti Egészségbiztosítási Alapkezelő



Jelentés a fekvőbeteg-szakellátás teljesítményéről
2021. január

Feladat	Szakterület	Krónikus ágyszám	Krónikus ágyszám százalékos arány	Tényleges ágykihasználási százalék	
Rehabilitáció (R)	1804	Pszichiátriai rehabilitáció	3 149	22,79	51,01
	1806	Addiktológiai rehabilitáció	729	5,27	59,72
	1903	Tüdőgyógyászati és légzésrehabilitáció	706	5,11	4,92
	2200	Rehabilitációs medicina alaptervékenységek	6 702	48,49	19,49
	2201	Mozgásszervi rehabilitáció	20	0,14	87,66
	2203	Gasztroenterológiai rehabilitáció	110	0,80	28,55
	2205	Gyermek rehabilitáció	174	1,26	21,48
	2206	Súlyos agykárosodottak rehabilitációja	158	1,14	42,75
	2207	Gerincvelő károsodottak rehabilitációja	102	0,74	41,54
	2208	Politraumatizáltak, égésbetegek és septicus sebészeti betegek rehabilitációja	153	1,11	24,86
	2209	Súlyos központi idegrendszeri károsodottak, polytraumatizáltak és égésbetegek rehabilitációja gyermekkorban	45	0,33	13,76
	2301	Gyermek- és ifjúságpszichiátriai rehabilitáció	101	0,73	38,89
	2303	Gyermek- és ifjúságaddiktológiai rehabilitáció	75	0,54	31,18
	4003	Kardiológiai rehabilitáció	1 596	11,55	21,48
	Országos összesen		13 820	100,00	29,15



Nemzeti Egészségbiztosítási Alapkezelő



Jelentés a fekvőbeteg-szakellátás teljesítményéről
2021. január

Feladat	Szakterület	Krónikus ágyszám	Krónikus ágyszám százalékos arány	Tényleges ágymeghasználati százalék	
Összesen	010C	Krónikus belgyógyászat	6 712	27,26	48,76
	040C	Krónikus nőgyógyászat	15	0,06	1,40
	1504	Tartós lélegeztetés	18	0,07	31,81
	1804	Pszichiátriai rehabilitáció	3 149	12,79	51,01
	1806	Addiktológiai rehabilitáció	729	2,96	59,72
	180C	Krónikus pszichiátria (geronto pszichiátriai polymorbid ellátás)	671	2,73	52,72
	1903	Tüdőgyógyászati és légzésrehabilitáció	706	2,87	4,92
	190C	Krónikus tüdőgyógyászat	520	2,11	19,06
	2200	Rehabilitációs medicina alaptevékenységek	6 702	27,22	19,49
	2201	Mozgásszervi rehabilitáció	20	0,08	87,66
	2203	Gastroenterológiai rehabilitáció	110	0,45	28,55
	2205	Gyermek rehabilitáció	174	0,71	21,48
	2206	Súlyos agykárosodottak rehabilitációja	178	0,72	37,95
	2207	Gerincvelő károsodottak rehabilitációja	102	0,41	41,54
	2208	Politraumatizáltak, égésbetegek és szeptikus sebészeti betegek rehabilitációja	153	0,62	24,86
	2209	Súlyos központi idegrendszeri károsodottak, polytraumatizáltak és égésbetegek rehabilitációja gyermekkorban	45	0,18	13,76
	2301	Gyermek- és ifjúságpszichiátriai rehabilitáció	101	0,41	38,89
	2303	Gyermek- és ifjúságaddiktológiai rehabilitáció	75	0,30	31,18
	4003	Kardiológiai rehabilitáció	1 596	6,48	21,48
	7305	Szakápolás	2 459	9,99	55,12
	7306	Felnőtt hospice-palliatív ellátás	381	1,55	45,22
	7310	Gyermek palliatív ellátás	5	0,02	91,61
	Országos összesen	24 621	100,00	37,74	



Krónikus napok és krónikus súlyozott napok megoszlása az ápoló intézmény megyéje szerint

Feladat	Megye	Krónikus nap	Krónikus nap százalékos arány	Krónikus súlyozott nap	Krónikus súlyozott nap százalékos arány
Ápolás (A)	Budapest	8 666	18,24	9 837,35	18,70
	Baranya	1 655	3,48	1 654,50	3,15
	Bács-Kiskun	268	0,56	267,50	0,51
	Békés	1 071	2,25	1 511,10	2,87
	Borsod-Abaúj-Zemplén	3 777	7,95	3 798,15	7,22
	Csongrád-Csanád	8	0,02	7,50	0,01
	Fejér	2 832	5,96	2 931,00	5,57
	Győr-Sopron-Moson	2 942	6,19	3 138,20	5,97
	Hajdú-Bihar	3 027	6,37	3 027,00	5,76
	Heves	798	1,68	1 238,50	2,35
	Komárom-Esztergom	4 360	9,18	4 531,00	8,61
	Nógrád	1 132	2,38	1 628,75	3,10
	Pest	2 272	4,78	2 781,00	5,29
	Somogy	2 059	4,33	2 511,65	4,78
	Szabolcs-Szatmár-Bereg	1 033	2,17	1 228,75	2,34
	Jász-Nagykun-Szolnok	4 782	10,07	4 914,70	9,34
	Tolna	2 369	4,99	2 368,50	4,50
	Vas	857	1,80	856,50	1,63
	Veszprém	2 847	5,99	3 610,20	6,86
	Zala	753	1,59	753,00	1,43
	Országos összesen	47 504	100,00	52 594,85	100,00



Nemzeti Egészségbiztosítási Alapkezelő



Jelentés a fekvőbeteg-szakellátás teljesítményéről
2021. január

Feladat	Megye	Krónikus nap	Krónikus nap százalékos arány	Krónikus súlyozott nap	Krónikus súlyozott nap százalékos arány
Krónikus ellátás (C)	Budapest	37 521	32,44	42 703,50	32,12
	Baranya	3 735	3,23	5 374,60	4,04
	Bács-Kiskun	5 415	4,68	6 052,10	4,55
	Békés	6 199	5,36	7 016,20	5,28
	Borsod-Abaúj-Zemplén	6 137	5,30	7 038,50	5,29
	Csongrád-Csanád	2 405	2,08	2 885,60	2,17
	Fejér	2 120	1,83	2 425,80	1,82
	Győr-Sopron-Moson	3 527	3,05	4 167,10	3,13
	Hajdú-Bihar	4 694	4,06	5 071,80	3,82
	Heves	2 509	2,17	2 993,40	2,25
	Komárom-Esztergom	4 021	3,48	4 586,00	3,45
	Nógrád	3 044	2,63	3 331,50	2,51
	Pest	3 670	3,17	5 016,54	3,77
	Somogy	4 043	3,50	4 350,70	3,27
	Szabolcs-Szatmár-Bereg	5 937	5,13	6 876,70	5,17
	Jász-Nagykun-Szolnok	4 222	3,65	4 482,90	3,37
	Tolna	2 233	1,93	2 435,20	1,83
	Vas	4 225	3,65	4 887,40	3,68
	Veszprém	7 711	6,67	8 668,40	6,52
	Zala	2 310	2,00	2 567,80	1,93
	Országos összesen		115 674	100,00	132 931,74



Nemzeti Egészségbiztosítási Alapkezelő



Jelentés a fekvőbeteg-szakellátás teljesítményéről
2021. január

Feladat	Megye	Krónikus nap	Krónikus nap százalékos arány	Krónikus súlyozott nap	Krónikus súlyozott nap százalékos arány
Rehabilitáció (R)	Budapest	37 139	29,74	78 262,22	34,30
	Baranya	7 142	5,72	12 703,65	5,57
	Bács-Kiskun	917	0,73	1 553,80	0,68
	Békés	925	0,74	1 463,60	0,64
	Borsod-Abaúj-Zemplén	4 800	3,84	8 748,45	3,83
	Csongrád-Csanád	1 623	1,30	3 358,40	1,47
	Fejér	5 045	4,04	8 940,20	3,92
	Győr-Sopron-Moson	10 355	8,29	16 697,65	7,32
	Hajdú-Bihar	5 879	4,71	10 424,33	4,57
	Heves	3 294	2,64	5 594,65	2,45
	Komárom-Esztergom	3 017	2,42	5 301,85	2,32
	Nógrád	2 546	2,04	4 241,95	1,86
	Pest	14 017	11,22	21 924,55	9,61
	Somogy	2 291	1,83	3 285,90	1,44
	Szabolcs-Szatmár-Bereg	4 606	3,69	10 452,60	4,58
	Jász-Nagykun-Szolnok	1 774	1,42	3 030,70	1,33
	Tolna	1 583	1,27	2 555,25	1,12
	Vas	5 301	4,24	8 593,15	3,77
	Veszprém	10 196	8,16	16 903,40	7,41
	Zala	2 441	1,95	4 118,04	1,80
	Országos összesen		124 888	100,00	228 154,34



Nemzeti Egészségbiztosítási Alapkezelő



Jelentés a fekvőbeteg-szakellátás teljesítményéről
2021. január

Feladat	Megye	Krónikus nap	Krónikus nap százalékos arány	Krónikus súlyozott nap	Krónikus súlyozott nap százalékos arány
Összesen	Budapest	83 326	28,93	130 803,10	31,62
	Baranya	12 532	4,35	19 732,74	4,77
	Bács-Kiskun	6 599	2,29	7 873,40	1,90
	Békés	8 195	2,84	9 990,90	2,42
	Borsod-Abaúj-Zemplén	14 713	5,11	19 585,10	4,73
	Csongrád-Csanád	4 036	1,40	6 251,50	1,51
	Fejér	9 997	3,47	14 297,00	3,46
	Győr-Sopron-Moson	16 824	5,84	24 002,95	5,80
	Hajdú-Bihar	13 600	4,72	18 523,12	4,48
	Heves	6 600	2,29	9 826,55	2,38
	Komárom-Esztergom	11 398	3,96	14 418,85	3,49
	Nógrád	6 722	2,33	9 202,20	2,22
	Pest	19 959	6,93	29 722,09	7,18
	Somogy	8 393	2,91	10 148,25	2,45
	Szabolcs-Szatmár-Bereg	11 576	4,02	18 558,05	4,49
	Jász-Nagykun-Szolnok	10 777	3,74	12 428,30	3,00
	Tolna	6 184	2,15	7 358,95	1,78
	Vas	10 382	3,60	14 337,05	3,47
	Veszprém	20 754	7,20	29 182,00	7,05
	Zala	5 504	1,91	7 438,83	1,80
	Országos összesen		288 066	100,00	413 680,93



Krónikus napok és krónikus súlyozott napok megoszlása intézmény- csoportonként

Feladat	Intézmény-csoport	Krónikus nap	Krónikus nap százalékos arány	Krónikus súlyozott nap	Krónikus súlyozott nap százalékos arány
Ápolás (A)	Országos intézetek	1 656	3,49	1 812,10	3,45
	Egyetemek	2 129	4,48	2 129,00	4,05
	Gyermekekórházak	-	-	-	-
	Megyei intézetek	7 159	15,07	8 441,50	16,05
	Fővárosi intézetek	2 834	5,97	3 160,70	6,01
	Városi intézetek	22 386	47,12	24 178,85	45,97
	Egyéb intézetek	11 340	23,87	12 872,70	24,48
	Szakkórházak	-	-	-	-
	Országos összesen	47 504	100,00	52 594,85	100,00
Krónikus ellátás (C)	Országos intézetek	447	0,39	813,70	0,61
	Egyetemek	1 132	0,98	1 357,70	1,02
	Gyermekekórházak	85	0,07	354,90	0,27
	Megyei intézetek	33 473	28,94	37 724,14	28,38
	Fővárosi intézetek	26 970	23,32	30 164,30	22,69
	Városi intézetek	40 815	35,28	48 173,00	36,24
	Egyéb intézetek	10 946	9,46	12 453,20	9,37
	Szakkórházak	1 806	1,56	1 890,80	1,42
	Országos összesen	115 674	100,00	132 931,74	100,00
Rehabilitáció (R)	Országos intézetek	8 786	7,04	24 183,30	10,60
	Egyetemek	5 642	4,52	11 370,80	4,98
	Gyermekekórházak	501	0,40	1 642,40	0,72
	Megyei intézetek	23 633	18,92	41 601,50	18,23
	Fővárosi intézetek	20 346	16,29	38 545,50	16,89
	Városi intézetek	49 569	39,69	81 027,64	35,51
	Egyéb intézetek	15 620	12,51	28 482,80	12,48
	Szakkórházak	791	0,63	1 300,40	0,57
	Országos összesen	124 888	100,00	228 154,34	100,00



Nemzeti Egészségbiztosítási Alapkezelő



Jelentés a fekvőbeteg-szakellátás teljesítményéről
2021. január

Feladat	Intézmény-csoport	Krónikus nap	Krónikus nap százalékos arány	Krónikus súlyozott nap	Krónikus súlyozott nap százalékos arány
Összesen	Országos intézetek	10 888	3,78	26 809,10	6,48
	Egyetemek	8 902	3,09	14 857,50	3,59
	Gyermekekórházak	586	0,20	1 997,30	0,48
	Megyei intézetek	64 263	22,31	87 767,00	21,22
	Fővárosi intézetek	50 150	17,41	71 870,50	17,37
	Városi intézetek	112 775	39,15	153 379,43	37,08
	Egyéb intézetek	37 905	13,16	53 808,80	13,01
	Szakkórházak	2 597	0,90	3 191,30	0,77
	Országos összesen	288 066	100,00	413 680,93	100,00



Krónikus napok és krónikus súlyozott napok megoszlása szakterületenként

Feladat	Szakterület	Krónikus nap	Kr. nap százalékos arány	Krónikus súlyozott nap	Kr. súly. nap százalékos arány
Ápolás (A)	7305 Szakápolás	42 020	88,46	42 020,00	79,89
	7306 Felnőtt hospice-palliatív ellátás	5 342	11,25	10 148,85	19,30
	7310 Gyermekek palliatív ellátás	142	0,30	426,00	0,81
	Országos összesen	47 504	100,00	52 594,85	100,00
Krónikus ellátás (C)	010C Krónikus belgyógyászat	101 450	87,70	115 621,54	86,98
	040C Krónikus nőgyógyászat	7	0,01	13,00	0,01
	1504 Tartós lélegeztetés	178	0,15	745,50	0,56
	180C Krónikus pszichiátria (geronto pszichiátriai polymorbid ellátás)	10 966	9,48	13 018,30	9,79
	190C Krónikus tüdőgyógyászat	3 073	2,66	3 533,40	2,66
	Országos összesen	115 674	100,00	132 931,74	100,00



Nemzeti Egészségbiztosítási Alapkezelő



Jelentés a fekvőbeteg-szakellátás teljesítményéről
2021. január

Feladat	Szakterület	Krónikus nap	Kr. nap százalé -kos arány	Krónikus súlyozott nap	Kr. súly. nap százalé -kos arány	
Rehabilitáció (R)	1804	Pszichiátriai rehabilitáció	49 793	39,87	77 893,30	34,14
	1806	Addiktológiai rehabilitáció	13 497	10,81	18 299,20	8,02
	1903	Tüdőgyógyászati és légzésrehabilitáció	1 078	0,86	2 102,70	0,92
	2200	Rehabilitációs medicina alaptevékenységek	40 495	32,43	77 741,94	34,07
	2201	Mozgásszervi rehabilitáció	544	0,44	1 087,00	0,48
	2203	Gasztroenterológiai rehabilitáció	974	0,78	1 947,00	0,85
	2205	Gyermek rehabilitáció	1 159	0,93	2 510,20	1,10
	2206	Súlyos agykárosodottak rehabilitációja	2 094	1,68	9 193,10	4,03
	2207	Gerincvelő károsodottak rehabilitációja	1 314	1,05	5 977,10	2,62
	2208	Politraumatizáltak, égésbetegek és szepszikus sebészeti betegek rehabilitációja	1 179	0,94	4 951,80	2,17
	2209	Súlyos központi idegrendszeri károsodottak, polytraumatizáltak és égésbetegek rehabilitációja gyermekkorban	192	0,15	806,40	0,35
	2301	Gyermek- és ifjúságpszichiátriai rehabilitáció	1 218	0,98	2 661,40	1,17
	2303	Gyermek- és ifjúságaddiktológiai rehabilitáció	725	0,58	2 537,50	1,11
	4003	Kardiológiai rehabilitáció	10 626	8,51	20 445,70	8,96
	Országos összesen		124 888	100,00	228 154,34	100,00



Nemzeti Egészségbiztosítási Alapkezelő



Jelentés a fekvőbeteg-szakellátás teljesítményéről
2021. január

Feladat	Szakterület	Krónikus nap	Kr. nap százalékos arány	Krónikus súlyozott nap	Kr. súly. nap százalékos arány	
Összesen	010C	Krónikus belgyógyászat	101 451	35,22	115 621,43	27,95
	040C	Krónikus nőgyógyászat	7	0,00	13,00	0,00
	1504	Tartós lélegeztetés	178	0,06	745,50	0,18
	1804	Pszichiátriai rehabilitáció	49 793	17,29	77 893,30	18,83
	1806	Addiktológiai rehabilitáció	13 497	4,69	18 299,20	4,42
	180C	Krónikus pszichiátria (geronto pszichiátriai polymorbid ellátás)	10 966	3,81	13 018,30	3,15
	1903	Tüdőgyógyászati és légzésrehabilitáció	1 078	0,37	2 102,70	0,51
	190C	Krónikus tüdőgyógyászat	3 073	1,07	3 533,40	0,85
	2200	Rehabilitációs medicina alaptevékenységek	40 494	14,06	77 742,00	18,79
	2201	Mozgásszervi rehabilitáció	544	0,19	1 087,00	0,26
	2203	Gasztroenterológiai rehabilitáció	974	0,34	1 947,00	0,47
	2205	Gyermek rehabilitáció	1 159	0,40	2 510,20	0,61
	2206	Súlyos agykárosodottak rehabilitációja	2 094	0,73	9 193,10	2,22
	2207	Gerincvelő károsodottak rehabilitációja	1 314	0,46	5 977,10	1,44
	2208	Politraumatizáltak, égésbetegek és széptikus sebészeti betegek rehabilitációja	1 179	0,41	4 951,80	1,20
	2209	Súlyos központi idegrendszeri károsodottak, polytraumatizáltak és égésbetegek rehabilitációja gyermekkorban	192	0,07	806,40	0,19
	2301	Gyermek- és ifjúságpszichiátriai rehabilitáció	1 218	0,42	2 661,40	0,64
	2303	Gyermek- és ifjúságaddiktológiai rehabilitáció	725	0,25	2 537,50	0,61
	4003	Kardiológiai rehabilitáció	10 626	3,69	20 445,70	4,94
	7305	Szakápolás	42 020	14,59	42 020,00	10,16
7306	Felnőtt hospice-palliatív ellátás	5 342	1,85	10 148,90	2,45	
7310	Gyermek palliatív ellátás	142	0,05	426,00	0,10	
Országos összesen		288 066	100,00	413 680,93	100,00	



A TELJESÍTMÉNY JELENTÉSÉNEK ÉS ELSZÁMOLÁSÁNAK VIZSGÁLATA

Legnagyobb esetszámú és súlyszám összegű HBCs-k

A legnagyobb esetszámú HBCs-k		
HBCs kód	HBCs név	Esetszám
141A	Tüdőgyulladás 18 év felett, speciális kezeléssel	3 820
959A	Roszdulatú daganat kemoterápiája "A"	3 418
7270	Újszülött, születési súly 2499 g felett, jelentős műtét nélkül, normális újszülött-diagnózissal	3 086
673A	Hüvelyi szülés	2 846
671A	Császármetszés	2 669
9430	Sugárterápia	2 546
959F	Roszdulatú daganat kemoterápiája "F"	2 527
7260	Újszülött, születési súly 2499 g felett, jelentős műtét nélkül, közepes problémával	2 435
141D	Tüdőgyulladás 60 év felett speciális kezelés nélkül	2 301
0633	Neovascularisatióval járó időskori macula degeneratio kezelése	2 020

A legnagyobb súlyszám összegű HBCs-k		
HBCs kód	HBCs név	Súlyszám összeg
9540	5 napot meghaladó gépi lélegeztetés arc, száj, nyaki betegségek kivételével	12 244,52
141A	Tüdőgyulladás 18 év felett, speciális kezeléssel	4 905,69
9430	Sugárterápia	4 618,53
374A	Csípő, femurműtétek velőűrszegezéssel	3 263,90
671A	Császármetszés	3 243,98
959F	Roszdulatú daganat kemoterápiája "F"	3 124,71
2081	AMI PCI-vel (egy vagy több stenttel)	2 806,02
801A	Szeptikémia 18 év felett	2 585,84
141D	Tüdőgyulladás 60 év felett speciális kezelés nélkül	2 397,69
959I	Roszdulatú daganat kemoterápiája "I"	2 219,24



Meghatározott intézményi körben végezhető HBCs-k

A csillaggal („*”) jelölt HBCs-k intézményi kompetenciáját a 9/1993. (IV. 2.) NM rendelet 4. számú melléklete tartalmazza.

2021. januárban 25 399 eset kapott csillagos HBCs-t.

A legnagyobb esetszámmal elszámolt csillagos HBCs-k

HBCs kód	HBCs név	Esetszám
959A	Rosszindulatú daganat kemoterápiája "A"	3 425
959F	Rosszindulatú daganat kemoterápiája "F"	2 895
959E	Rosszindulatú daganat kemoterápiája "E"	2 397
959D	Rosszindulatú daganat kemoterápiája "D"	1 963
959B	Rosszindulatú daganat kemoterápiája "B"	1 829
1800	Diagnosztikus katéterezés	1 386
959C	Rosszindulatú daganat kemoterápiája "C"	1 138
959I	Rosszindulatú daganat kemoterápiája "I"	944
9511	Radiokemoterápia "A"	856
959G	Rosszindulatú daganat kemoterápiája "G"	641

A legnagyobb súlyszám összeggel elszámolt csillagos HBCs-k

HBCs kód	HBCs név	Súlyszám összeg
959F	Rosszindulatú daganat kemoterápiája "F"	3 124,71
2081	AMI PCI-vel (egy vagy több stenttel)	2 813,20
959I	Rosszindulatú daganat kemoterápiája "I"	2 228,28
2082	AMI PCI-vel, stent nélkül	2 120,36
959D	Rosszindulatú daganat kemoterápiája "D"	1 969,98
183L	Percutan cardiovascularis műtétek stent nélkül, áthelyezés nélkül	1 833,01
959E	Rosszindulatú daganat kemoterápiája "E"	1 729,04
959A	Rosszindulatú daganat kemoterápiája "A"	1 511,36
183G	Percutan cardiovascularis műtétek egy ágon egy vagy több stenttel, áthelyezés nélkül	1 502,86
029F	Intracranialis erek szűkületeinek és elzáródásának neurointervenciós kezelése	1 432,14



Súlyos társult betegséggel elszámolt HBCs-k

Elszámolási időszak	Összes finanszírozott esetszám	Súlyos társult betegséggel járó esetek	
		száma	százalékos aránya
2021. január	111 834,14	1 726	1,54
2020. december	112 247,68	2 007	1,79

A legnagyobb esetszámmal előforduló súlyos társult betegséggel járó HBCs-k			
HBCs kód	HBCs név	Esetszám	
		2020. Dec.	2021. Jan.
174Z	Légzőrendszeri fertőzések, gyulladások, súlyos társult betegséggel	537	407
820Z	Szeptikémia súlyos társult betegséggel	262	258
340Z	Gyomor, oesophagus, duodenum, vékony-, vastagbél műtétei (kivéve: oesophagus nagyobb műtétei) súlyos társult betegséggel	173	135
060Z	Idegrendszer egyéb betegségei súlyos társult betegséggel	94	106
268Z	Keringési rendellenességek (kivéve: AMI thrombolysissel, endocarditis, krónikus szívelégtelenség) súlyos társult betegséggel	91	96
270Z	Keringési betegségek műtétei súlyos társult betegséggel	102	91
487Z	A vázizomrendszer nagyobb műtétei (kivéve: protézis beültetések műtétei, felső és alsó végtagi replantációk) súlyos társult betegséggel	94	69
175Z	Légzőrendszeri betegségek, egyéb fertőzések (kivéve: gümőkór polirezisztens kórokozóval) súlyos társult betegséggel	58	61
719Z	Újszülött, születési súly 2000-2499 g, jelentős műtét nélkül súlyos problémával	64	60
057Z	Nagy, rutin intracranialis műtétek és gerincműtétek súlyos társult betegséggel	43	47
A tíz csoport összesen:		1 518	1 330
Az összes súlyos társult betegséges csoport:		2 007	1 726

2019. decemberben a tíz leggyakoribb súlyos társult betegséggel elszámolt HBCs az összes súlyos társult betegséggel járó HBCs 75,09 %-a, 2020. januárban 76,55, %-a, 2020. decemberben 76,88 %-a, **2021. januárban 77,06 %-a.**



Az alábbi intézményekben a legnagyobb a súlyos társult betegséggel járó HBCs-k száma			
Int. kód	Intézmény név	Esetszám	
		2020. Dec.	2021. Jan.
2915	Semmelweis Egyetem	228	193
2894	Debreceni Egyetem Klinikai Központ	218	184
2912	Pécsi Tudományegyetem	184	162
1568	Fejér Megyei Szent György Egyetemi Oktató Kórház, Székesfehérvár	98	101
R730	Borsod-Abaúj-Zemplén Megyei Központi Kórház és Egyetemi Oktatókórház	107	85
2917	Szegedi Tudományegyetem Szent-Györgyi Albert Klinikai Központ	64	65
1122	Bács-Kiskun Megyei Kórház, Kecskemét	71	63
N599	Szabolcs-Szatmár-Bereg Megyei Kórházak és Egyetemi Oktatókórház	56	61
2879	Jahn Ferenc Dél-pesti Kórház	45	51
2324	Jász-Nagykun-Szolnok Megyei Hetényi Géza Kórház- Rendelőintézet	38	40



A kórházban elhunytak „9970 Boncolás” HBCs-ben történő elszámolása

A boncolás jelentésével és elszámolásával kapcsolatos szabályokat a 10/2012. (II. 28.) NEFMI rendelet 12. számú melléklet 27. pontja tartalmazza.

Halálozások és boncolások országosan				
Időszak	Halálozások		Boncolások	
	száma	százalékos aránya az összes betegből	száma	százalékos aránya az összes elhunytból
2021. január	10 024	7,67	1 351	13,48
2020. december	11 848	9,01	1 364	11,51